



公益財団法人

日本スポーツ協会

国民体育大会参加申込システム 操作マニュアル



申込者用

第1.4版

目次

1. はじめに	
1・1 本システムを利用するにあたって	3
1・2 ご利用前の注意点	3
1・3 事前準備	3
1・3・1 インターネット接続	3
1・4 利用環境について	3
2. 本システムにおける参加申込みの流れ	
2・1 競技参加申込書	4
2・2 ふるさと利用申込書	5
2・3 本部役員・視察員申込書	6
2・4 申込書と組織のマトリックス	6
3. 共通機能	
3・1 ログイン	7
3・2 トップ画面共通機能	9
3・3 その他共通機能	13
4. トップ画面	
4・1 トップ画面権限別機能	14
5. メンテナンス	
5・1 組織マスタ	16
5・2 アカウントマスタ	18
5・3 連絡責任者マスタ	20
6. 大会申込書	
6・1 大会申込書	23
6・1・1 申込書ステータス	26
6・1・2 申込書ステータス	27
6・1・3 申込書ステータス	28

7. 競技参加申込書	
7・1 競技参加申込書_詳細	29
7・2 競技参加申込書を入力する	37
7・3 専任監督を登録する	40
■ 名寄せ	42
■ 日本スポーツ協会公認指導者資格チェック	46
7・4 兼任監督を登録する	49
7・5 選手を登録する—ふるさと利用なし—	52
■ 名寄せ	54
7・6 選手を登録する—ふるさと利用あり—	60
7・7 選手(監督・予備登録選手など)情報をインポートする	64
7・8 選手と予備登録選手の出場区分を変更する	67
7・9 登録した選手の表示順を変更する	69
7・10 登録した情報を削除する	70
7・11 添付書類申込書を入力する	72
7・12 申込書を確定し申込(申請)をする	76
7・13 申込書を使用しない	79
7・14 申込書を印刷する	81
8. ふるさと参加申込書	
8・1 ふるさと参加申込書_詳細	82
8・2 選手を登録する	86
8・3 ふるさと選手情報をインポートする	88
9. 情報検索	
9・1 情報検索	91
10. 帳票出力	
10・1 参加者統括申込書	94
10・2 申込人数一覧	95
10・3 参加人数一覧	96
11. 参加申込状況一覧	98

1. はじめに

本マニュアルでは「国民体育大会参加申込みシステム」(以下、本システム)における申込者が行う内容及び保守時の環境について記載します。

※一部の画面において実際にお使いいただく画面とデザインが異なる場合がございます。機能に変わりはありませんのでご了承ください。

1.1 本システムを利用するにあたって

本システムでは、情報保護のため10分間操作を行わないとログアウトします。

1.2 ご利用前の注意点

2020年「第75回 冬季大会」から本システムを利用し、参加申込みを受け付けます。

利用にあたり、

- 暗号化装置(SSL-VPN)ソフトのダウンロード
- 暗号化装置(SSL-VPN)のユーザー名とパスワード
- 本システムのユーザーIDとパスワード

※暗号化装置(SSL-VPN)、本システムのユーザー名とパスワードはJSPOより順次お知らせいたします。

1.3 事前準備

1.3.1 インターネット接続

事前準備として、下記をご確認ください。

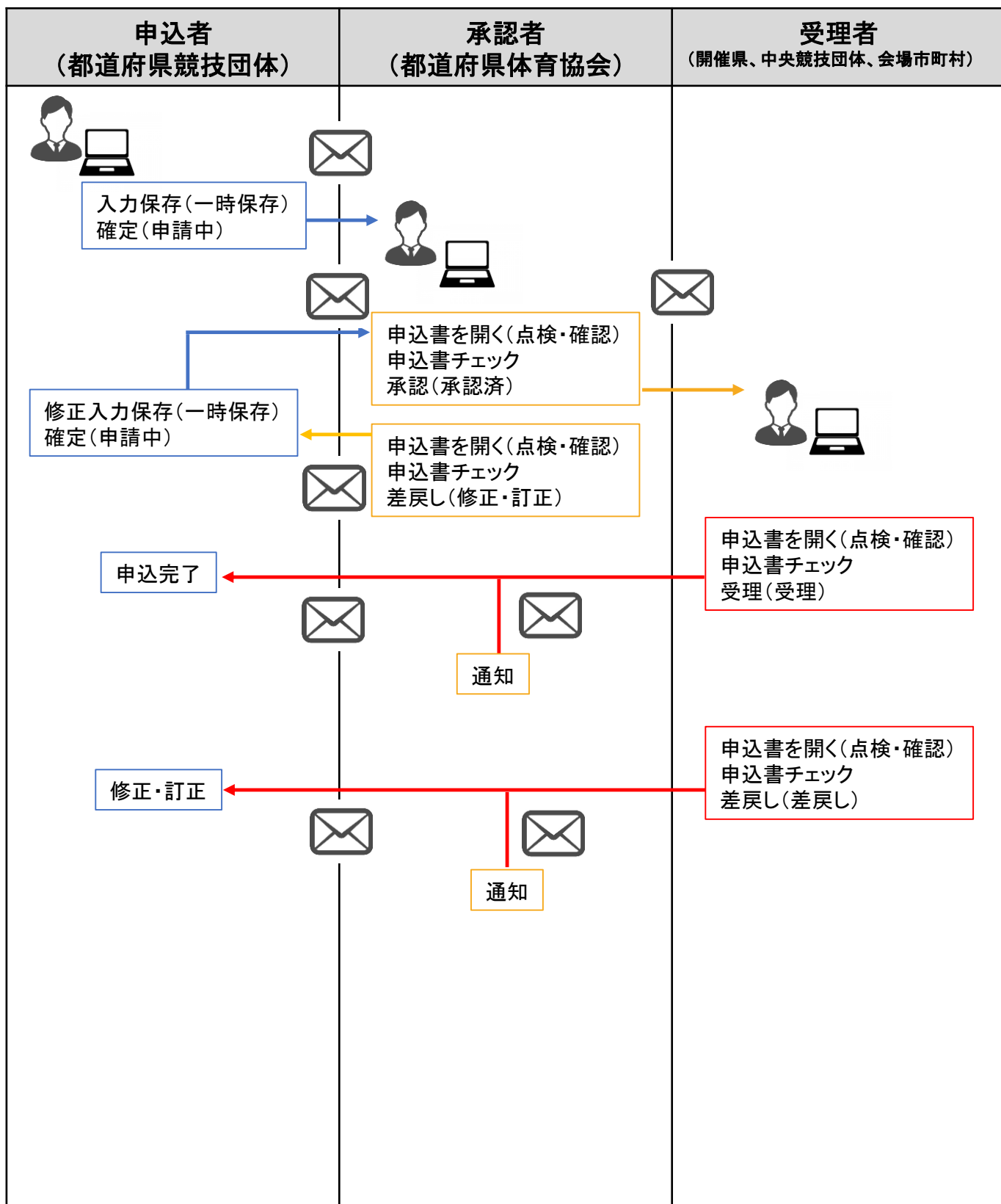
- PCがインターネットに接続されており、ブラウザを使ってwebページが表示されていること
- メールソフトを用いて、メールの送受信が正常に行えること

1.4 利用環境について

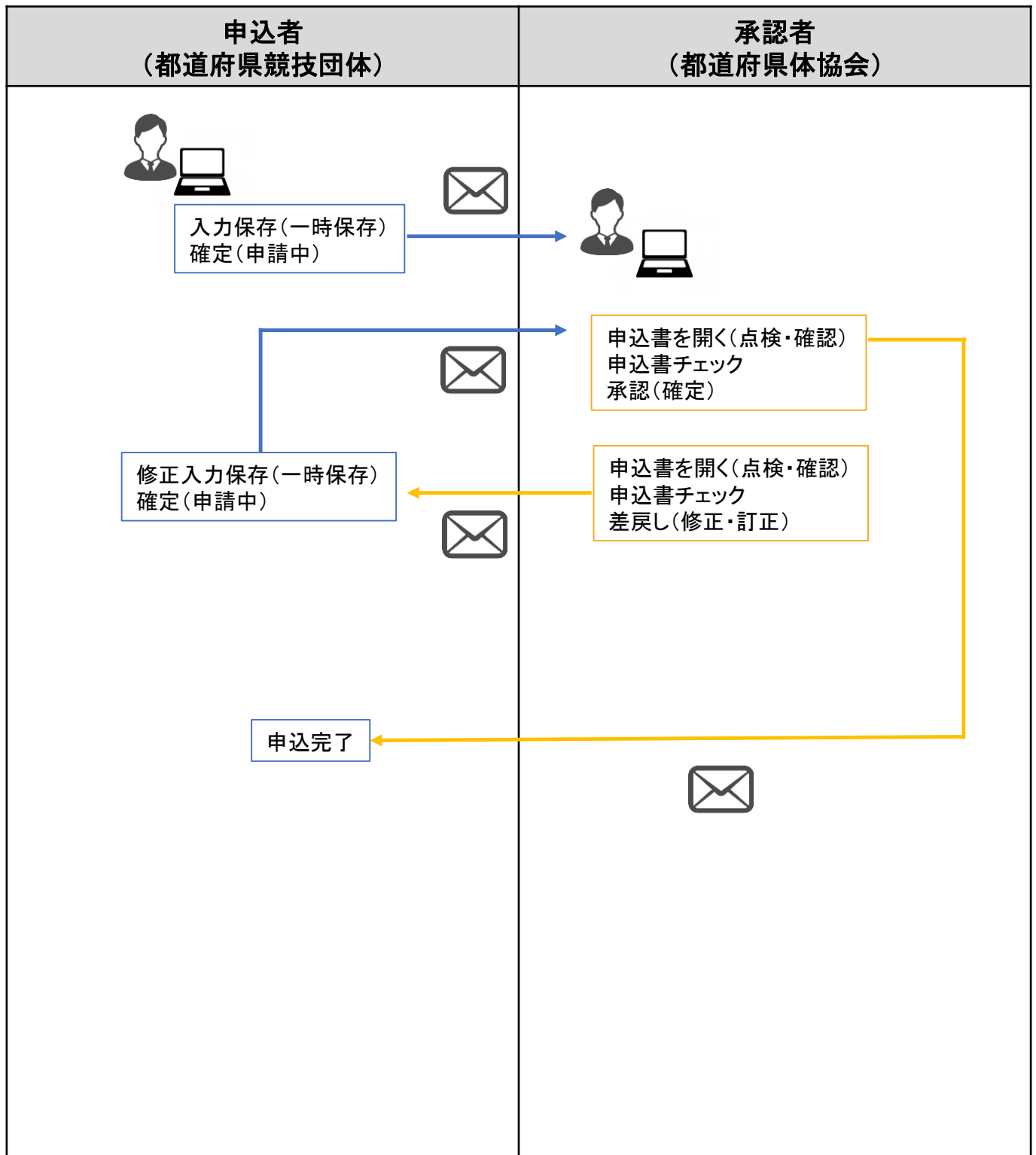
本システムを利用するPCはインターネットに接続しており、ブラウザを利用してWebページが閲覧できる必要があります。

2. 本システムにおける参加申込みの流れ

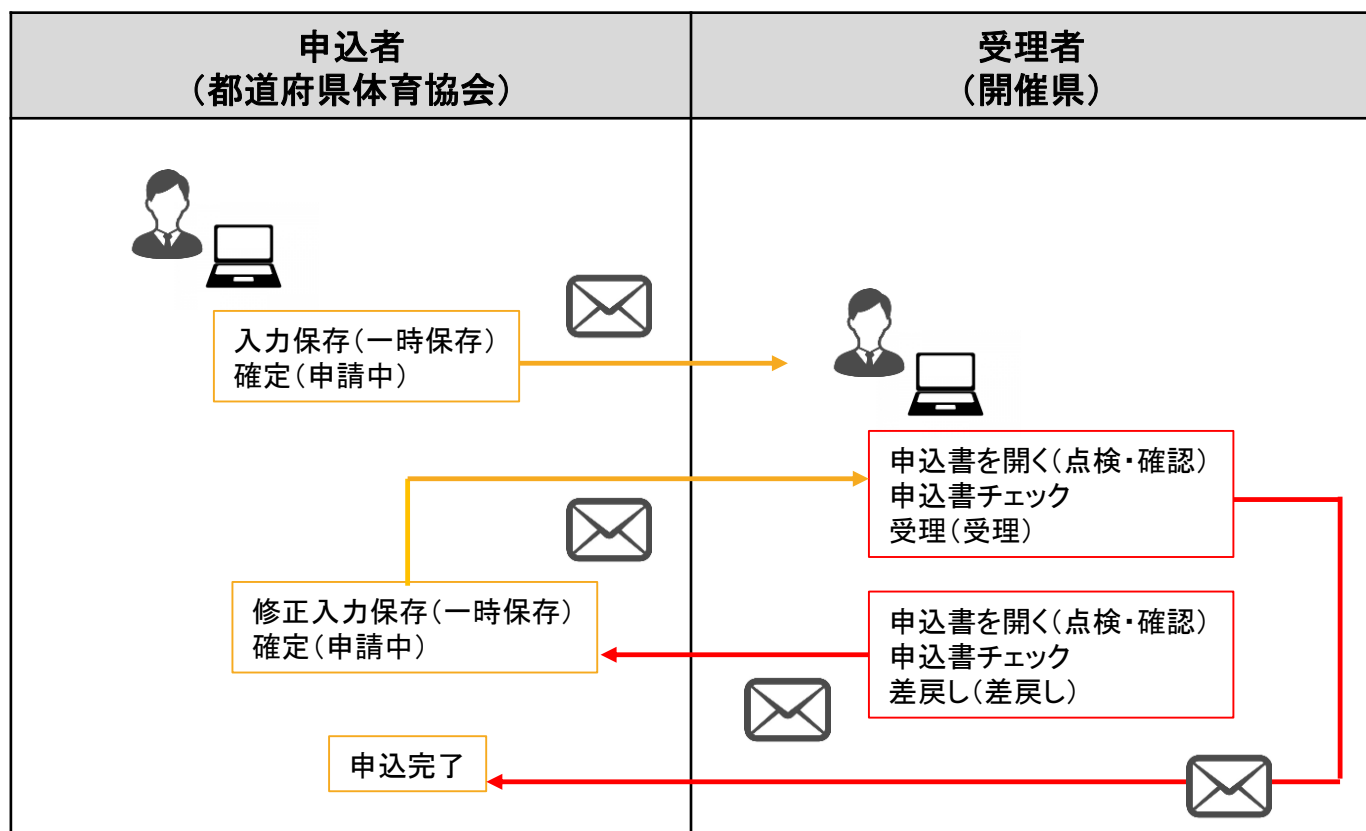
2.1 競技参加申込書



2.2 ふるさと利用申込書



2.3 本部役員・視察員申込書



2.4 申込書と組織のマトリックス

	都道府県競技団体	都道府県体協	開催県	会場市町村 ※1	中央競技団体	ブロック幹事 ※2
競技参加申込書	申込者	承認者	受理者	受理者	受理者	受理者
ふるさと申込書	申込者	承認者	—	—	—	—
本部役員申込書	—	申込者	受理者	—	—	受理者
視察員申込書	—	申込者	受理者	—	—	受理者

※1 会場市町村は、当該競技のみ受理する

※2 ブロック幹事はブロック大会の担当都道府県体育協会とし、該当のブロック大会のみ受理する。

申込者…申込書の入力(=申請)、差戻しされた申込書の修正を行います。

承認者…申込み内容を確認し承認を行います。

申込み内容に不備がある場合は、申込者に対し修正依頼(=差戻し)を行います。

受理者…申込み内容を確認し受理を行います。

申込み内容に不備がある場合は、申込者に対し差戻しを行います。

3. 共通機能

3.1 ログイン

- ①本システムにアクセスします。 システムURL: <http://jspo-entry.japan-sports.or.jp>
- ②下記のログイン画面が表示されたら、アカウント、パスワード を入力し「ログイン」をクリックします。
※JSPOからお知らせがある場合は、赤枠部分に表示されます。

[図:3.1-1 ログイン]

第〇〇回国民体育大会について

平素より、本システムをご利用いただき誠にありがとうございます。

申込期間が12月1日(火)～12月30日(月)

その他質問は下記までお願いします。

国民体育大会
参加申込システム

アカウント

パスワード

ログイン

マニュアルダウンロードはこちら

第75回国民体育大会冬季大会団体パートナー

三井住友海上 MS&AD INSURANCE GROUP LAWSON ASICS Mizuno セレスポ 大塚製薬 時事通信社

- ③登録メールアドレスに 認証コード が記載されたメールが届きます。

[Kokutai] 国民体育大会参加申込システム認証コード

国民体育大会参加申込システム noreply@japan-sports.or.jp sports-it.jp 経由
To

認証コードは、Ju0thFnです。

認証コード送信後、10分経過すると
送信されたパスワードが無効になります。

■このメールは送信専用メールアドレスからお送りしております。
このメールアドレスへご返信いただきましても、お返事できませんので
ご注意ください。

【配信元・お問合せ】
日本スポーツ協会 国体推進部 国体課

④ 認証コード を入力し「認証」をクリックします。

[ログイン、認証画面のボタン説明]

ボタン・項目	説明
	本システムにログインします
	認証コードを読み取りトップ画面を表示します
	ログイン画面(前画面)に戻ります

※ログイン情報に誤りがある場合は、エラーメッセージが表示されます。

※ログイン情報は、日本スポーツ協会が配布した情報を入力してください。

ログイン情報が不明な場合は、日本スポーツ協会までお問い合わせください。

※システムログイン後、10分間操作が行われないと自動でログアウトしますので、再度ログインをしてください。

入力内容が保存されない場合もありますので、ご注意ください。

3.2 トップ画面共通機能

本システムにログインすると、下記の画面が表示されます。

The screenshot shows the main interface of the system. On the left is a red sidebar with navigation links. The main content area is white and contains several sections. Callout 1 points to the user information in the top right corner. Callout 2 points to the 'お知らせ' (Notice) section. Callout 3 points to the '申込書コメント' (Application Form Comment) section. Callout 4 points to the '操作履歴' (Operation History) section. Callout 5 points to the '操作履歴' section.

④

①

②

③

⑤

各機能概要

- ①アカウント情報…アカウント情報にはログインユーザー名、利用区分(組織名)が表示されます。
「ログアウト」をクリックするとログイン画面に戻ります。

The diagram illustrates the user information displayed on the system. It shows the login user name and the organization name. A button labeled 'ログアウト' (Logout) is shown with a hand icon pointing to it.

ログインユーザー名
利用者：北海道県体協 一郎
利用区分: 公益財団法人北海道体育協会
利用区分(組織名)

ログアウト

- ②お知らせ…JSPOが登録したお知らせは、ここに通知されます。
お知らせの詳細を確認するには件名をクリックします。
お知らせは日時に対し降順で表示されます。

お知らせ

お知らせ日時	件名
2019/07/10 21:16	<u>テスト お知らせ</u>

トップページ / お知らせ一覧

お知らせ一覧

1件中 1 - 1件

No	お知らせ日時	件名	本文	添付
1	2019/07/10 21:16	テスト お知らせ	このお知らせはテストです	

お知らせは、メニューの「お知らせ一覧」からも確認できます。

- > トップページ
- > **お知らせ一覧**
- > 申込書コメント一覧
- > 大会申込書

国民体育大会
参加申込システム

利用区分: 一般財団法人北海道陸上競技協会 [ログアウト](#)

トップページ / お知らせ一覧

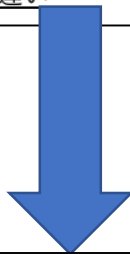
お知らせ一覧

1件中 1 - 1件

No	お知らせ日時	件名	本文	添付
1	2019/09/03 16:58	お知らせテスト	このお知らせはテストです。	

- ③ 申込書コメント…申込書にコメントが追加されると、ここに通知されます。
 件名をクリックすると該当の申込書に遷移します。
 コメントは日時に対し降順で表示されます。

申込書コメント	
コメント登録日時	件名
2019/07/07 18:32	名前間違い
2019/07/05 14:28	訂正氏名
2019/07/05 11:01	ふりがなの違い



- > トップページ
- > お知らせ一覧
- > 申込書コメント一覧
- > 大会申込書
- > 情報検索
- + 帳票出力
- > ブロック大会結果検索
- > ブロック大会結果編集
- + メンテナンス

国民体育大会
参加申込システム

利用者: 土田 健雄
利用区分: 公益財団法人 日本スポーツ協会

ログアウト

トップページ / 大会申込

競技参加申込書

[← 戻る](#) [印刷](#)

この申込書を使用しない
 申込チェック

基本情報

大会名	第75回開催本大会		申込期限	2019/08/18	
都道府県	北海道	競技	陸上競技	種別	成年男子
年齢基準	-				

申込書ステータス

更新日時	2019/06/29 17:06:09
------	---------------------

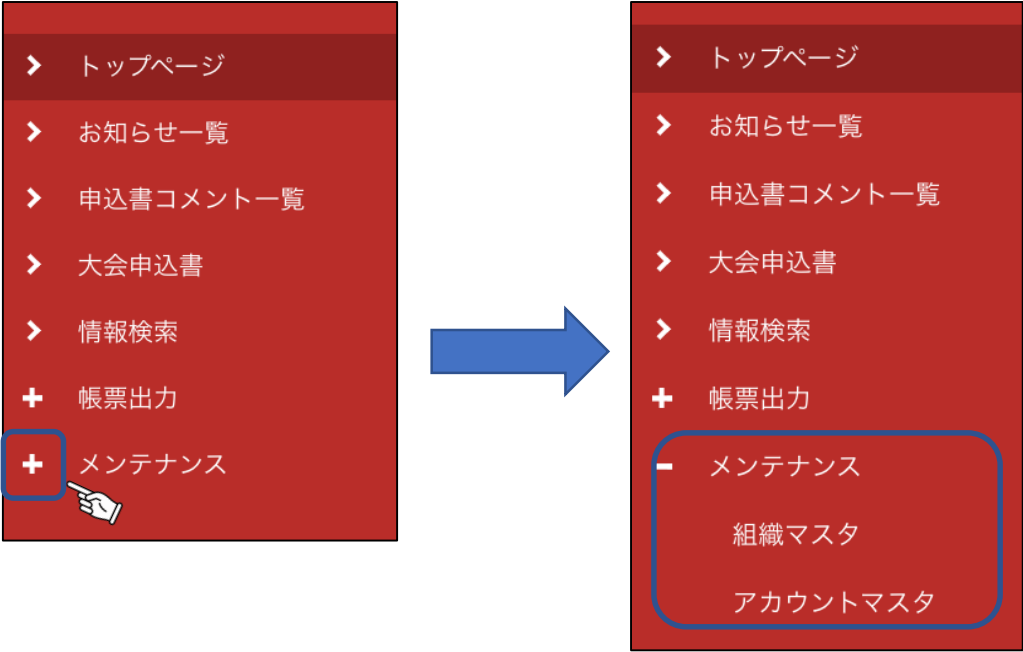
名 (First Name)

コメント一覧 追加

投稿時刻	投稿組織	タイトル	コメント
2019-06-29T16:48:08.000+09:00		差戻しタイトル	差戻し本文1 差戻し本文2
2019-06-29T16:59:59.000+09:00		承認後、差戻しタイトル	承認後、差戻し本文
2019-07-11T16:02:59.000+09:00		テスト	1

申込書コメントを一覧から確認する場合は、メニューの「申込書コメント一覧」をクリックし、一覧画面に遷移します。
 詳細はP12 ④メニューを参照してください。

④メニュー…利用可能なメニューが表示されます。項目名をクリックすると該当のページに遷移します。
 +マークがついているメニュー(例:帳票出力)はクリックすると小項目が表示されます。



画面項目	説明
トップページ	トップページに戻ります。[図:3.2-1 トップ画面共通機能]
お知らせ一覧	JSPOからのお知らせを一覧で確認します。[図:3.2-6 お知らせ一覧]
申込書コメント一覧	申込書に追加されたコメントを一覧で確認できます。 [図:3.2-6 申込書コメント一覧]
大会申込書	公開されている申込書が一覧で確認できます。詳細はP23
情報検索	情報を検索できます。詳細はP91
帳票	各種帳票が出力できます。
メンテナンス	各種マスタや大会作成ができます。各項目の詳細はP16

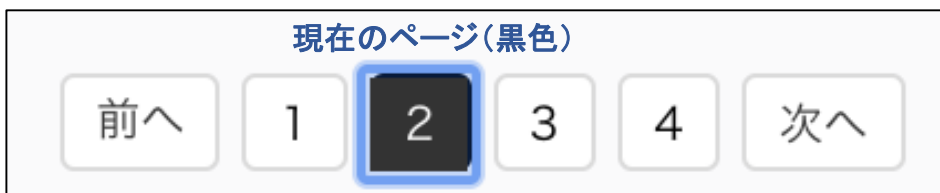
- ⑤操作履歴…同組織内で行った操作の履歴を表示しています。
操作履歴は日時に対し降順で表示されます。

[図:3.2-5 操作履歴]

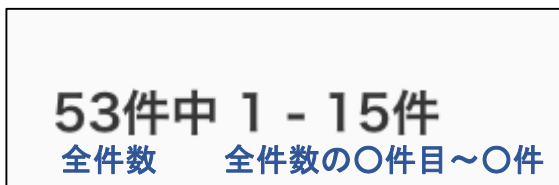
操作履歴	
操作日時	操作内容
2019/07/10 19:47	北海道本部役員申込書を申請しました。
2019/07/10 19:16	北海道本部役員申込書を申請しました。
2019/07/10 10:16	北海道陸上競技少年男子B競技申込書を承認しました。

3.3 その他共通機能

- ①ページナビ…データが1画面に収まらない場合は、画面にページナビが表示されます。
該当ページをクリックするとそのページに遷移します。



ページナビの左側には現在ページの 全件数および全件数の〇件目～〇件目 が表示されます



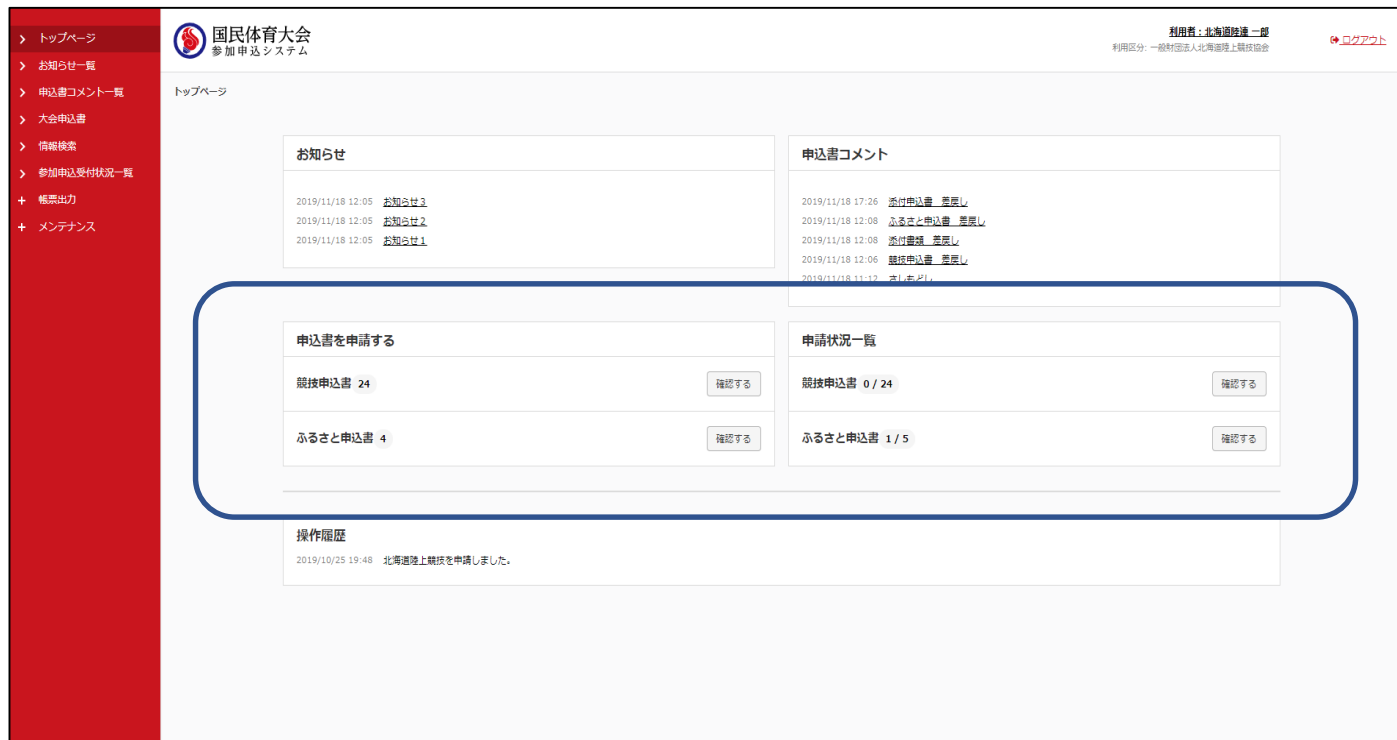
- ②入力項目…見出しに「必須」マークが表示されている項目が未入力の場合はエラーが表示されます。
入力例は、入力部分に表示されます。



4. トップ画面

4.1 トップ画面権限別機能

下記の画面の青枠箇所は権限別に表示項目が異なります。



トップ画面_申込書を申請する

①現在申請(申込)可能な申込書数が表示されています。下記の場合、入力可能な競技申込書は24件です。



トップ画面_申請者状況一覧

①申請(申込)が完了した申込書/申請(申込)が必要な申込書数が表示されています。
[下記の画面の場合、申請(申込)が完了した競技申込書は0件、申請(申込)が必要な競技申込書は24件です。]

②各項目の「確認する」をクリックすると、条件に沿った申込書一覧画面へ遷移します。
下記の画面の場合、青枠をクリックすると、申込書種別は競技申込書、
申込書ステータスが申請(申込)可能な申込書が絞り込まれた状態で一覧に表示されます。



③一覧から確認したい申込書の「詳細」をクリックすると該当の申込書に遷移します。
申込書内の各機能の詳細はP23を参照してください。

国民体育大会
参加申込システム

利用種別: 北海道陸上競技
利用区分: 一般利用(法人北海道陸上競技協会) ログイン

トップページ / 大会申込書

大会申込書

検索条件

都道府県: 都道府県を選択
競技: すべて
競技種別: すべて

大会区分: 本大会 ブロック大会
申込書種別: 競技 ふるさと 本部役員 控票員

ステータス: 未入力 未申請 申請中 未確認済 修正・訂正 申込完了

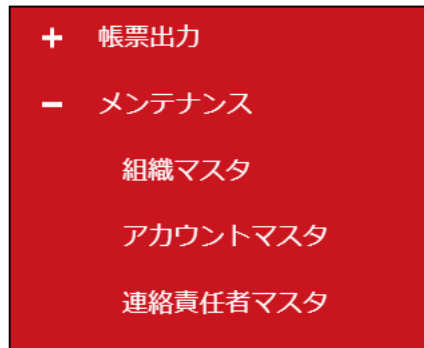
検索

24件中 1 - 15件

都道府県	競技	申込書	期限	ステータス			大会名	区分	詳細
				開催地	中央団体	市町村			
北海道	陸上競技	添付書類	2019/11/30	未入力	-	-	78回本	本大会	詳細
北海道	陸上競技	監督	2019/11/30	未入力	-	-	78回本	本大会	詳細
北海道	陸上競技	成年男子	2019/11/30	未入力	-	-	78回本	本大会	詳細

5. メンテナンス

メンテナンスメニューから、マスタ管理や大会の設定を行います。



5.1 組織マスタ

①組織マスタでは、自組織情報の確認・編集をおこないます。
メニューから「組織マスタ」をクリックします。



②組織の登録情報が表示されます。内容を確認するには「編集」をクリックします。

The screenshot shows the '組織マスタ' (Organization Master) page. On the left is a red sidebar menu with options like 'トップページ', 'お知らせ一覧', '申込書コメント一覧', '大会申込書', '情報検索', '帳票出力', 'メンテナンス', '組織マスタ', and 'アカウントマスタ'. The main content area has a header with the logo of the National Sports Meeting and the text '参加申込システム'. Below the header, there is a table with the following data:

No	組織区分	組織名	略称	会長氏名	編集
1	都道府県競技団体	一般財団法人北海道陸上競技協会	北海道陸協	八田 盛茂	編集

The '編集' (Edit) button in the last column of the table is highlighted with a blue box and a hand icon pointing to it.

③編集・確認が完了したら「保存」をクリックします。(編集可能項目は青枠部分です)

組織編集

保存 キャンセル

組織マスタ

組織名 必須	公益財団法人 日本スポーツ協		
略称 必須	日体協		
組織区分 必須	システム管理者		
都道府県	▼		
競技	<input type="checkbox"/> 陸上競技 <input type="checkbox"/> 水泳 (飛込) <input type="checkbox"/> 水泳 (競泳) <input type="checkbox"/> 水泳 (水球) <input type="checkbox"/> 水泳 (アーティスティック) <input type="checkbox"/> 水泳 (オープンウォーター) <input type="checkbox"/> サッカー <input type="checkbox"/> テニス <input type="checkbox"/> ボート <input type="checkbox"/> ホッケー <input type="checkbox"/> ボクシング <input type="checkbox"/> バレーボール (6人制) <input type="checkbox"/> バレーボール (ビーチ) <input type="checkbox"/> 体操 <input type="checkbox"/> バスケットボール <input type="checkbox"/> レスリング <input type="checkbox"/> セーリング <input type="checkbox"/> ウェイトリフティング <input type="checkbox"/> ハンドボール <input type="checkbox"/> 自転車 <input type="checkbox"/> ソフトテニス <input type="checkbox"/> 卓球 <input type="checkbox"/> 軟式野球 <input type="checkbox"/> 相撲 <input type="checkbox"/> 馬術 <input type="checkbox"/> フェンシング <input type="checkbox"/> 柔道 <input type="checkbox"/> ソフトボール <input type="checkbox"/> バドミントン <input type="checkbox"/> 弓道 <input type="checkbox"/> ライフル射撃 <input type="checkbox"/> 剣道 <input type="checkbox"/> ラグビーフットボール <input type="checkbox"/> スポーツクライミング <input type="checkbox"/> カヌー <input type="checkbox"/> アーチェリー <input type="checkbox"/> 空手道 <input type="checkbox"/> 銃剣道 <input type="checkbox"/> クレー射撃 <input type="checkbox"/> なぎなた <input type="checkbox"/> ボウリング <input type="checkbox"/> ゴルフ <input type="checkbox"/> 高等学校野球 <input type="checkbox"/> トライアスロン <input type="checkbox"/> スキー <input type="checkbox"/> スケート <input type="checkbox"/> アイスホッケー <input type="checkbox"/> バイアスロン		
銀行名	みずほ銀行	支店名	渋谷支店
口座区分	普通		
口座番号	513729	口座名義	公益財団法人 日本体育協会
会長姓		会長名	

画面項目	説明
組織名	所属している組織を表示します
略称	組織名の略称を表示します
組織区分	組織区分を表示します
都道府県	所属の都道府県を表示します
競技	所属競技を表示します(都道府県競技団体、中央競技団体のみ)
銀行名/支店名	組織の銀行名/支店名を表示します
口座区分/口座番号/口座名義	口座情報を表示します
会長姓/名	会長名を入力します

5.2 アカウントマスタ

①アカウントマスタで本システムにログインするユーザー情報の確認・編集をおこないます。
メニューから「アカウントマスタ」をクリックします。



②自組織のアカウント情報が表示されます。内容を確認するには「編集」をクリックします。



③必要であれば編集をし、「保存」をクリックします。編集可能箇所は青枠内です。

The screenshot shows the 'アカウント編集' form. The '保存' button is highlighted with a blue box and a hand icon. A blue box highlights the input fields for 'ユーザーID', '姓', 'セイ', 'メールアドレス', '名', 'メイ', and '所属組織'.

アカウント編集

保存 キャンセル

アカウントマスタ

ユーザーID 必須	hokkaido_psp01		
姓 必須	北海道県体協	名 必須	一部
セイ 必須	ホッカイドウケンタイ	メイ 必須	イチロウ
メールアドレス 必須	hokkaido_psp01@ex		
所属組織 必須	公益財団法人北海道体育協会		

画面項目	説明
ユーザーID	ログイン時に必要なIDを表示します※編集不可
姓/名	アカウント利用者の姓名を表示します
セイ/メイ	アカウント利用者の姓名カナを表示します
メールアドレス	アカウント利用者のメールアドレスを表示します ※申込書の処理メールが届くアドレスです
所属組織	アカウント利用者が所属する組織を表示します

アカウントマスタ指示ボタン

国民体育大会 参加申込システム

利用者: 北海道機体協 一部
利用区分: 公益財団法人北海道体育協会

トップページ / アカウントマスタ

No	氏名	フリガナ	所属組織	都道府県	編集
1	北海道機体協 一部	ホッカイドウケンタイキョウ イチロウ	公益財団法人北海道体育協会	北海道	

アカウント編集

保存

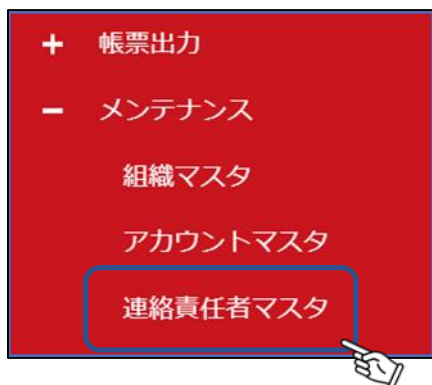
アカウントマスタ

ユーザーID 必須	<input type="text" value="hokkaido_pspo1"/>		
姓 必須	<input type="text" value="北海道機体協"/>	名 必須	<input type="text" value="一部"/>
セイ 必須	<input type="text" value="ホッカイドウケンタイキョウ"/>	メイ 必須	<input type="text" value="イチロウ"/>
メールアドレス 必須	<input type="text" value="hokkaido_pspo1@exz"/>		
所属組織 必須	<input type="text" value="公益財団法人北海道体育協会"/>		

ボタン	説明
	編集画面を開きます。
<input type="button" value="保存"/>	入力内容を保存します。
<input type="button" value="キャンセル"/>	入力・編集をキャンセルします。

5.3 連絡責任者マスタ

①連絡責任者マスタでは、自組織の連絡責任者の情報を作成・編集をおこないます。
メニューから「連絡責任者マスタ」をクリックします。



②自組織の連絡責任者の情報が表示されます。内容を作成するには「新規作成」をクリックします。

連絡責任者マスタ

新規作成

No	申込書種別	ラベル名	氏	名	氏(カナ)	名(カナ)	郵便番号	住所	TEL	FAX	携帯TEL	編集	削除
----	-------	------	---	---	-------	-------	------	----	-----	-----	-------	----	----

③申込書種別を、「競技申込書」を選択します。(デフォルト選択)

連絡責任者新規登録

新規作成

キャンセル

連絡責任者マスタ

申込書種別 **必須**

競技申込書 本部役員・視察員申込書

ラベル名 **必須**

競技申込書

氏 **必須**

山田

名 **必須**

太郎

氏(カナ) **必須**

ヤマダ

名(カナ) **必須**

タロウ

画面項目	説明
申込書種別	「競技申込書」は競技申込書用で用いる場合に選択します。 「本部役員・視察員申込書」は本部役員申込書、視察員申込書で用いる場合に選択します。

④青枠内の必須事項を入力し、「新規作成」を押します。

連絡責任者新規登録 新規作成

連絡責任者マスタ

申込書種別 **必須** 競技申込書 本部役員・視察員申込書

ラベル名 **必須**

氏 **必須** 名 **必須**

氏(カナ) **必須** 名(カナ) **必須**

目 連絡先1

郵便番号 **必須** 住所 **必須**

TEL **必須** FAX **必須**

携帯TEL **必須**

目 連絡先2

郵便番号 住所

TEL FAX

画面項目	説明
ラベル名	ここで設定したラベル名が申込書の連絡責任者登録・編集画面内の選択リスト名として表示されます。
氏/名	連絡責任者の氏名を表示します。
シ/メイ	連絡責任者の氏名カナを表示します。
郵便番号/住所	連絡責任者の郵便番号(半角入力、ハイフン使用)/住所を表示します。
TEL/FAX/携帯TEL	連絡責任者の電話番号/ファックス番号/携帯番号(すべて半角入力)を表示します。

⑤「新規作成」を押し、更新が完了した事を確認します。
「×」をクリックし、メッセージを閉じます。



⑥登録済の内容を変更する場合、「編集」から変更します。

連絡責任者マスタ

新規作成

No	申込書種別	ラベル名	氏名	氏(カナ)	名(カナ)	郵便番号	住所	TEL	FAX	携帯TEL	編集	削除
1	競技申込書	テスト1	山田 太郎	ヤマダ	タロウ	111-1111	東京都渋谷区	0000000000	0000000000	0000000000	編集	削除



⑦変更箇所があれば、変更後「保存」。
修正箇所がなければ、そのまま「キャンセル」をクリックします。

連絡責任者編集

保存

キャンセル



連絡責任者マスタ

申込書種別 **必須**

競技申込書 本部役員・視察員申込書

ラベル名 **必須**

テスト1

氏 **必須**

山田

名 **必須**

太郎

⑧連絡責任者マスタの削除は、「削除」をクリックします。

連絡責任者マスタ

新規作成

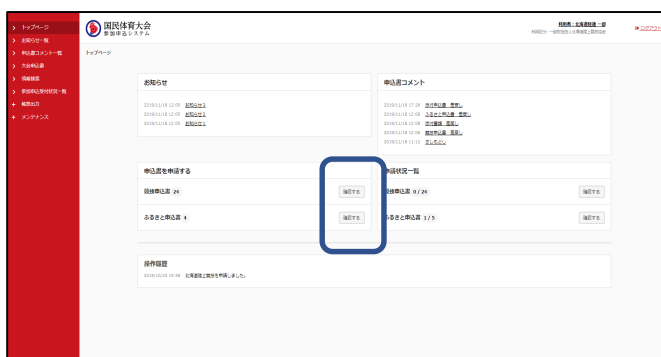
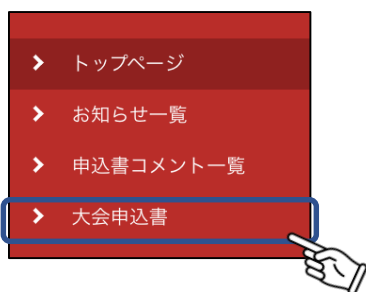
No	申込書種別	ラベル名	氏名	氏(カナ)	名(カナ)	郵便番号	住所	TEL	FAX	携帯TEL	編集	削除
1	競技申込書	テスト1	山田 太郎	ヤマダ	タロウ	111-1111	東京都渋谷区	0000000000	0000000000	0000000000	編集	削除



6. 大会申込書

6.1 大会申込書

①各種申込書一覧、またはトップページの申込書を申請するより、申請(申込)をおこなう申込書を選択します。「大会申込書」をクリックします。



②申込書一覧が表示されます。検索条件を指定して、申込書を検索することも可能です。トップページ申込書を申請するより遷移すると、申請(申込)ができる申込書が絞り込まれた一覧が表示されます。

A screenshot of the application list page. The page has a red sidebar on the left with navigation items. The main content area has a search bar and a table of results. A hand cursor is pointing to the search bar.

大会申込

検索条件

都道府県: 都道府県を選択 | 競技: すべて | 競技種別: すべて

大会区分: 本大会 ブロック大会 | 申込種別: 競技 ふるさと 本部役員 視察員 添付書類

ステータス: 未入力 未申請 申請中 承認済 修正・訂正 申込完了

123件中 1 - 15件

都道府県	競技	申込書	期限	ステータス			大会名	区分	詳細
				開催県	中央団体	市町村			
北海道	陸上競技	監督	2019/08/10	未入力	-	-	第76回テスト本大会	本大会	詳細
北海道	陸上競技	成年男子	2019/08/10	未入力	-	-	第76回テスト本大会	本大会	詳細
北海道	陸上競技	成年女子	2019/08/10	未入力	-	-	第76回テスト本大会	本大会	詳細

大会申込一覧画面項目

国民体育大会
参加申込システム

利用種別: 北海道 本拠
利用区分: 公益財団法人北海道体育協会 ログアウト

トップページ / 大会申込

大会申込

検索条件

都道府県: 都道府県を選択
競技: すべて
競技種別: すべて

大会区分: 本大会 ブロック大会
申込種別: 競技 ふるさと 本部役員 視察員 添付書類

ステータス: 未入力 未申請 申請中 承認済 修正・訂正 申込完了

検索

123件中 1 - 15件

都道府県	競技	申込書	期限	ステータス			大会名	区分	詳細
				開催県	中央団体	市町村			
北海道	陸上競技	監督	2019/08/10	-	-	-	第76回テスト本大会	本大会	詳細
北海道	陸上競技	成年男子	2019/08/10	-	-	-	第76回テスト本大会	本大会	詳細
北海道	陸上競技	成年女子	2019/08/10	-	-	-	第76回テスト本大会	本大会	詳細

画面項目	説明
検索条件_都道府県	検索する都道府県をプルダウンより選択します
検索条件_競技	検索する競技をプルダウンより選択します
検索条件_競技種別	競技を選択すると、紐づく競技種別を選択できます
検索条件_大会区分	大会区分を選択します(複数選択可)
検索条件_申込書種別	検索する申込書種別を選択します
検索条件_ステータス	検索するステータスを選択します(複数選択可)

③申請(申込)をする申込書欄の「詳細」をクリックします。

表示項目説明(赤枠)

画面項目	説明
都道府県	申込書の都道府県を表示します。
競技	申込書の競技を表示します。
申込書	申込書種別を表示します。
期限	申込期限を表示します。
ステータス	申込書のステータスを表示します。 ステータスの詳細は別に記載します。
大会名	大会名を表示します。
区分	大会区分を表示します。
詳細	「詳細」をクリックすると該当の申込書に遷移します。










6.1.1 申込書ステータス

各担当者が申込書に対し入力や承認、受理をおこなうと、申込書のステータスが変更されます。ステータスの詳細は以下です。

ユーザー	動作	申込書ステータス												
	未入力	<table border="1"> <thead> <tr> <th colspan="3">ステータス</th> </tr> <tr> <th>開催県</th> <th>中央団体</th> <th>市町村</th> </tr> </thead> <tbody> <tr> <td colspan="3">未入力</td> </tr> <tr> <td>-</td> <td>-</td> <td>-</td> </tr> </tbody> </table>	ステータス			開催県	中央団体	市町村	未入力			-	-	-
ステータス														
開催県	中央団体	市町村												
未入力														
-	-	-												
申込者	申込書の入力をした	<table border="1"> <thead> <tr> <th colspan="3">ステータス</th> </tr> <tr> <th>開催県</th> <th>中央団体</th> <th>市町村</th> </tr> </thead> <tbody> <tr> <td colspan="3">一時保存</td> </tr> <tr> <td>-</td> <td>-</td> <td>-</td> </tr> </tbody> </table>	ステータス			開催県	中央団体	市町村	一時保存			-	-	-
ステータス														
開催県	中央団体	市町村												
一時保存														
-	-	-												
申込者	確定前の申込者書チェックを実施した	<table border="1"> <thead> <tr> <th colspan="3">ステータス</th> </tr> <tr> <th>開催県</th> <th>中央団体</th> <th>市町村</th> </tr> </thead> <tbody> <tr> <td colspan="3">一時保存 </td> </tr> <tr> <td>-</td> <td>-</td> <td>-</td> </tr> </tbody> </table>	ステータス			開催県	中央団体	市町村	一時保存 			-	-	-
ステータス														
開催県	中央団体	市町村												
一時保存 														
-	-	-												
申込者	確定(申請)した	<table border="1"> <thead> <tr> <th colspan="3">ステータス</th> </tr> <tr> <th>開催県</th> <th>中央団体</th> <th>市町村</th> </tr> </thead> <tbody> <tr> <td colspan="3">申請中</td> </tr> <tr> <td>-</td> <td>-</td> <td>-</td> </tr> </tbody> </table>	ステータス			開催県	中央団体	市町村	申請中			-	-	-
ステータス														
開催県	中央団体	市町村												
申請中														
-	-	-												
承認者	承認前の申込書チェックを実施した	<table border="1"> <thead> <tr> <th colspan="3">ステータス</th> </tr> <tr> <th>開催県</th> <th>中央団体</th> <th>市町村</th> </tr> </thead> <tbody> <tr> <td colspan="3">申請中 </td> </tr> <tr> <td>-</td> <td>-</td> <td>-</td> </tr> </tbody> </table>	ステータス			開催県	中央団体	市町村	申請中 			-	-	-
ステータス														
開催県	中央団体	市町村												
申請中 														
-	-	-												
承認者	承認した	<table border="1"> <thead> <tr> <th colspan="3">ステータス</th> </tr> <tr> <th>開催県</th> <th>中央団体</th> <th>市町村</th> </tr> </thead> <tbody> <tr> <td colspan="3">承認済</td> </tr> <tr> <td>-</td> <td>-</td> <td>-</td> </tr> </tbody> </table>	ステータス			開催県	中央団体	市町村	承認済			-	-	-
ステータス														
開催県	中央団体	市町村												
承認済														
-	-	-												
受理者	申込書を開いた(初回)	<table border="1"> <thead> <tr> <th colspan="3">ステータス</th> </tr> <tr> <th>開催県</th> <th>中央団体</th> <th>市町村</th> </tr> </thead> <tbody> <tr> <td colspan="3">承認済</td> </tr> <tr> <td>点検・確認</td> <td>-</td> <td>-</td> </tr> </tbody> </table>	ステータス			開催県	中央団体	市町村	承認済			点検・確認	-	-
ステータス														
開催県	中央団体	市町村												
承認済														
点検・確認	-	-												
承認者	受理した	<table border="1"> <thead> <tr> <th colspan="3">ステータス</th> </tr> <tr> <th>開催県</th> <th>中央団体</th> <th>市町村</th> </tr> </thead> <tbody> <tr> <td colspan="3">承認済</td> </tr> <tr> <td>受理</td> <td>点検・確認</td> <td>-</td> </tr> </tbody> </table>	ステータス			開催県	中央団体	市町村	承認済			受理	点検・確認	-
ステータス														
開催県	中央団体	市町村												
承認済														
受理	点検・確認	-												
	申込完了	<table border="1"> <thead> <tr> <th colspan="3">ステータス</th> </tr> <tr> <th>開催県</th> <th>中央団体</th> <th>市町村</th> </tr> </thead> <tbody> <tr> <td colspan="3">申込完了</td> </tr> <tr> <td>受理</td> <td>受理</td> <td>受理</td> </tr> </tbody> </table>	ステータス			開催県	中央団体	市町村	申込完了			受理	受理	受理
ステータス														
開催県	中央団体	市町村												
申込完了														
受理	受理	受理												

6. 1. 2 申込書ステータス

承認団体からの差戻しが発生した際のステータスは以下です。

ユーザー	動作	申込書ステータス												
	未入力	<table border="1"> <thead> <tr> <th colspan="3">ステータス</th> </tr> <tr> <th>開催県</th> <th>中央団体</th> <th>市町村</th> </tr> </thead> <tbody> <tr> <td colspan="3">未入力</td> </tr> <tr> <td>-</td> <td>-</td> <td>-</td> </tr> </tbody> </table>	ステータス			開催県	中央団体	市町村	未入力			-	-	-
ステータス														
開催県	中央団体	市町村												
未入力														
-	-	-												
申込者	申込書の入力をした	<table border="1"> <thead> <tr> <th colspan="3">ステータス</th> </tr> <tr> <th>開催県</th> <th>中央団体</th> <th>市町村</th> </tr> </thead> <tbody> <tr> <td colspan="3">一時保存</td> </tr> <tr> <td>-</td> <td>-</td> <td>-</td> </tr> </tbody> </table>	ステータス			開催県	中央団体	市町村	一時保存			-	-	-
ステータス														
開催県	中央団体	市町村												
一時保存														
-	-	-												
申込者	確定前の申込書チェックを実施した	<table border="1"> <thead> <tr> <th colspan="3">ステータス</th> </tr> <tr> <th>開催県</th> <th>中央団体</th> <th>市町村</th> </tr> </thead> <tbody> <tr> <td colspan="3">一時保存 </td> </tr> <tr> <td>-</td> <td>-</td> <td>-</td> </tr> </tbody> </table>	ステータス			開催県	中央団体	市町村	一時保存 			-	-	-
ステータス														
開催県	中央団体	市町村												
一時保存 														
-	-	-												
申込者	確定(申請)した	<table border="1"> <thead> <tr> <th colspan="3">ステータス</th> </tr> <tr> <th>開催県</th> <th>中央団体</th> <th>市町村</th> </tr> </thead> <tbody> <tr> <td colspan="3">申請中</td> </tr> <tr> <td>-</td> <td>-</td> <td>-</td> </tr> </tbody> </table>	ステータス			開催県	中央団体	市町村	申請中			-	-	-
ステータス														
開催県	中央団体	市町村												
申請中														
-	-	-												
承認者	承認前の申込書チェックを実施した	<table border="1"> <thead> <tr> <th colspan="3">ステータス</th> </tr> <tr> <th>開催県</th> <th>中央団体</th> <th>市町村</th> </tr> </thead> <tbody> <tr> <td colspan="3">申請中 </td> </tr> <tr> <td>-</td> <td>-</td> <td>-</td> </tr> </tbody> </table>	ステータス			開催県	中央団体	市町村	申請中 			-	-	-
ステータス														
開催県	中央団体	市町村												
申請中 														
-	-	-												
承認者	差戻しを実施した	<table border="1"> <thead> <tr> <th colspan="3">ステータス</th> </tr> <tr> <th>開催県</th> <th>中央団体</th> <th>市町村</th> </tr> </thead> <tbody> <tr> <td colspan="3">修正・訂正</td> </tr> <tr> <td>-</td> <td>-</td> <td>-</td> </tr> </tbody> </table>	ステータス			開催県	中央団体	市町村	修正・訂正			-	-	-
ステータス														
開催県	中央団体	市町村												
修正・訂正														
-	-	-												
申込者	申込書を修正した	<table border="1"> <thead> <tr> <th colspan="3">ステータス</th> </tr> <tr> <th>開催県</th> <th>中央団体</th> <th>市町村</th> </tr> </thead> <tbody> <tr> <td colspan="3">修正・訂正</td> </tr> <tr> <td>-</td> <td>-</td> <td>-</td> </tr> </tbody> </table>	ステータス			開催県	中央団体	市町村	修正・訂正			-	-	-
ステータス														
開催県	中央団体	市町村												
修正・訂正														
-	-	-												
申込者	修正した申込書の申込書チェックを実施した	<table border="1"> <thead> <tr> <th colspan="3">ステータス</th> </tr> <tr> <th>開催県</th> <th>中央団体</th> <th>市町村</th> </tr> </thead> <tbody> <tr> <td colspan="3">修正・訂正 </td> </tr> <tr> <td>-</td> <td>-</td> <td>-</td> </tr> </tbody> </table>	ステータス			開催県	中央団体	市町村	修正・訂正 			-	-	-
ステータス														
開催県	中央団体	市町村												
修正・訂正 														
-	-	-												

以降のステータスは6. 1. 1と同じ

6. 1. 3 申込書ステータス

受理団体からの差戻しが発生した際のステータスは以下です。

ユーザー	動作	申込書ステータス																
受理者	申込書を開いた(初回)	<table border="1"> <thead> <tr> <th colspan="4">ステータス</th> </tr> <tr> <th>開催県</th> <th>中央団体</th> <th colspan="2">市町村</th> </tr> </thead> <tbody> <tr> <td colspan="4">承認済</td> </tr> <tr> <td>点検・確認</td> <td>-</td> <td colspan="2">-</td> </tr> </tbody> </table>	ステータス				開催県	中央団体	市町村		承認済				点検・確認	-	-	
ステータス																		
開催県	中央団体	市町村																
承認済																		
点検・確認	-	-																
受理者	差戻しを実施した	<table border="1"> <thead> <tr> <th colspan="4">ステータス</th> </tr> <tr> <th>開催県</th> <th>中央団体</th> <th colspan="2">市町村</th> </tr> </thead> <tbody> <tr> <td colspan="4">修正・訂正</td> </tr> <tr> <td>差戻し</td> <td>-</td> <td colspan="2">-</td> </tr> </tbody> </table>	ステータス				開催県	中央団体	市町村		修正・訂正				差戻し	-	-	
ステータス																		
開催県	中央団体	市町村																
修正・訂正																		
差戻し	-	-																
申込者	申込書を修正した	<table border="1"> <thead> <tr> <th colspan="4">ステータス</th> </tr> <tr> <th>開催県</th> <th>中央団体</th> <th colspan="2">市町村</th> </tr> </thead> <tbody> <tr> <td colspan="4">修正・訂正</td> </tr> <tr> <td>差戻し</td> <td>-</td> <td colspan="2">-</td> </tr> </tbody> </table>	ステータス				開催県	中央団体	市町村		修正・訂正				差戻し	-	-	
ステータス																		
開催県	中央団体	市町村																
修正・訂正																		
差戻し	-	-																
申込者	確定前の申込書チェックを実施した	<table border="1"> <thead> <tr> <th colspan="4">ステータス</th> </tr> <tr> <th>開催県</th> <th>中央団体</th> <th colspan="2">市町村</th> </tr> </thead> <tbody> <tr> <td colspan="4">申請中</td> </tr> <tr> <td>-</td> <td>-</td> <td colspan="2">-</td> </tr> </tbody> </table>	ステータス				開催県	中央団体	市町村		申請中				-	-	-	
ステータス																		
開催県	中央団体	市町村																
申請中																		
-	-	-																
申込者	確定した	<table border="1"> <thead> <tr> <th colspan="4">ステータス</th> </tr> <tr> <th>開催県</th> <th>中央団体</th> <th colspan="2">市町村</th> </tr> </thead> <tbody> <tr> <td colspan="4">申請中</td> </tr> <tr> <td>差戻し</td> <td>-</td> <td colspan="2">-</td> </tr> </tbody> </table>	ステータス				開催県	中央団体	市町村		申請中				差戻し	-	-	
ステータス																		
開催県	中央団体	市町村																
申請中																		
差戻し	-	-																
承認者	承認前の申込書チェックを実施した	<table border="1"> <thead> <tr> <th colspan="4">ステータス</th> </tr> <tr> <th>開催県</th> <th>中央団体</th> <th colspan="2">市町村</th> </tr> </thead> <tbody> <tr> <td colspan="4">修正・訂正</td> </tr> <tr> <td>受理</td> <td>-</td> <td colspan="2">-</td> </tr> </tbody> </table>	ステータス				開催県	中央団体	市町村		修正・訂正				受理	-	-	
ステータス																		
開催県	中央団体	市町村																
修正・訂正																		
受理	-	-																
承認	申込書を承認した	<table border="1"> <thead> <tr> <th colspan="4">ステータス</th> </tr> <tr> <th>開催県</th> <th>中央団体</th> <th colspan="2">市町村</th> </tr> </thead> <tbody> <tr> <td colspan="4">承認済</td> </tr> <tr> <td>差戻し</td> <td>-</td> <td colspan="2">-</td> </tr> </tbody> </table>	ステータス				開催県	中央団体	市町村		承認済				差戻し	-	-	
ステータス																		
開催県	中央団体	市町村																
承認済																		
差戻し	-	-																
受理者	差戻し後、申込書を開いた(初回)	<table border="1"> <thead> <tr> <th colspan="4">ステータス</th> </tr> <tr> <th>開催県</th> <th>中央団体</th> <th colspan="2">市町村</th> </tr> </thead> <tbody> <tr> <td colspan="4">承認済</td> </tr> <tr> <td>点検・確認</td> <td>-</td> <td colspan="2">-</td> </tr> </tbody> </table>	ステータス				開催県	中央団体	市町村		承認済				点検・確認	-	-	
ステータス																		
開催県	中央団体	市町村																
承認済																		
点検・確認	-	-																

以降のステータスは6. 1. 1と同じ

7. 競技参加申込書

7.1 競技参加申込書_詳細

競技申込書全体

国民体育大会
参加申込システム

利用種: 北海道陸上競技協会
利用区分: 一般財団法人北海道陸上競技協会

トップページ / 大会申込

競技参加申込書

←戻る 印刷

この申込書を使用しない 申込チェック 終了

基本情報

大会名	第76回 テスト本大会			申込期限	2019/07/20
都道府県	北海道	競技	陸上競技	種別	成年女子
年齢基準	2000/04/01以前に生まれたもの				

申込書ステータス

ステータス	未入力	開催県	中央団体	市町村	更新日時	2019/07/19 11:53:11
-------	-----	-----	------	-----	------	---------------------

申込者情報

所属	公益財団法人北海道体育協会
申込責任者	北海道県体協 一部

申込人数

監督数				選手数	
男子		女子		男子	女子
専任	兼任	専任	兼任		
0人	0人	0人	0人	3人	0人

会長名

北海道陸上競技協会 (連盟) 代表者	名無し太郎
北海道体育 (スポーツ) 協会代表者	名無し太郎

連絡責任者情報

フリガナ	セキニン タロウ	連絡先1	〒100-0001 北海道	TEL	00-0000-0000
氏名	責任 太郎	連絡先2	〒	FAX	00-0000-0000

参加監督・選手一覧

選手

+追加 インポート

No.1 ▼ ロック解除 編集 削除 選手の入力停止

背	無し	名無し	太郎	21		日本大学	第72回	不出場		-
番		ナンシ	タロウ	男	ふるさと	北海道	第73回	不出場	なし	-
トッパスリスト特別措置対象者 -										
<input checked="" type="checkbox"/> 競技固有項目										
種目①					備考①					
種目②					備考②					
リレー出場					級					
トッパスリスト特別対象者										
ドーピング検査同意書 ※20歳未満は親権者同意書含む										

コメント一覧

投稿時刻	投稿組織	タイトル	コメント
2019-07-18T18:55:30.000+09:00		テスト	テスト

① 競技申込書_基本情報～会長名

国民体育大会
参加申込システム

利用者: 北海道陸上競技協会
利用区分: 一般財団法人北海道陸上競技協会
ログアウト

トップページ / 大会申込

競技参加申込書

この申込書を使用しない | 申込チェック | 確定

←戻る | 印刷

基本情報

大会名	第76回 テスト本大会	申込期限	2019/07/20
都道府県	北海道	競技	陸上競技
種別		種別	成年女子
年齢基準	2000/04/01以前に生まれたもの		

申込書ステータス

ステータス	未入力	開催県	中央団体	市町村	更新日時	2019/07/19 11:53:11
-------	-----	-----	------	-----	------	---------------------

申込者情報

所属	公益財団法人北海道体育協会
申込責任者	北海道体育協会 一部

申込人数

監督数				選手数	
男子		女子		男子	女子
専任	兼任	専任	兼任		
0人	0人	0人	0人	3人	0人

会長名

北海道陸上競技協会 (連盟) 代表者	名無し太郎
北海道体育 (スポーツ) 協会代表者	名無し太郎

画面項目	説明
基本情報_大会名	選択した申込書の大会名が表示されます
基本情報_申込期限	選択した申込書の申込期限が表示されます
基本情報_都道府県	選択した申込書に対する都道府県が表示されます
基本情報_競技	選択した申込書に対する競技が表示されます
基本情報_種別	選択した申込書に対する種別が表示されます
基本情報_年齢基準	競技・種別ごとの年齢基準が表示されます
申込書ステータス	申込を更新した日時、ステータスを表示します
申込者情報	申込責任者の所属、氏名を表示します
申込人数_監督数_男子	監督男子の専任数/兼任数を表示します
申込人数_監督数_女子	監督女子の専任数/兼任数を表示します
申込人数_選手数_男子	男子選手数を表示します
申込人数_選手数_女子	女子選手数を表示します
会長名	競技・都道府県に紐づく会長名を表示します

② 競技申込書_連絡責任者情報

「追加」をクリックします。

連絡責任者情報				追加
フリガナ		連絡先1	〒	TEL
				FAX
				携帯
氏名		連絡先2	〒	TEL
				FAX

連絡責任者マスタで連絡責任者情報を登録している場合、「連絡先リスト」から該当の項目を選び、「選択」をクリックします。
※連絡責任者情報は手入力も可能です。

連絡責任者情報の追加				変更を保存	キャンセル
連絡先リスト					
	テスト1 ▼	選択			
	テスト1				
氏 必須	山田	名 必須	太郎		
氏カナ 必須	ヤマダ	名カナ 必須	タロウ		
目 連絡先1					
郵便番号 必須	111-1111	住所 必須	東京都渋谷区		
TEL 必須	0000000000	FAX 必須 ?	0000000000		
携帯 必須	0000000000				

「連絡先リスト」の項目が全て埋まったのを確認し、「変更を保存」をクリックします。

連絡責任者情報の追加				変更を保存	キャンセル
連絡先リスト					
	テスト1 ▼	選択			
氏 必須	山田	名 必須	太郎		

※上述の入力方法ではなく、直接入力も可能です。

画面項目	説明
連絡責任者情報_連絡先リスト	連絡責任者マスタの申込書種別「競技申込書」で登録したラベル名を表示します
連絡責任者情報_フリガナ	連絡責任者氏名カナを表示します
連絡責任者情報_氏名	連絡責任者氏名を表示します
連絡責任者情報_連絡先1	連絡責任者住所(自宅や職場など)を表示します
連絡責任者情報_TEL	連絡責任者電話番号を表示します
連絡責任者情報_FAX	連絡責任者FAX番号を表示します
連絡責任者情報_携帯	連絡責任者携帯番号を表示します
連絡責任者情報_連絡先2	連絡責任者住所を表示します※入力は任意
連絡責任者情報_TEL	連絡責任者電話番号を表示します※入力は任意
連絡責任者情報_FAX	連絡責任者FAX番号を表示します※入力は任意

③ 競技申込書_チーム競技固有項目

競技固有項目			
ユニフォームの色正フィールドプレーヤーシャツ	ユニフォームの色正フィールドプレーヤーシューズ	ユニフォームの色正フィールドプレーヤーソックス	
ユニフォームの色正ゴールキーパーシャツ	ユニフォームの色正ゴールキーパーシューズ	ユニフォームの色正ゴールキーパーソックス	
ユニフォームの色副フィールドプレーヤーシャツ	ユニフォームの色副フィールドプレーヤーシューズ	ユニフォームの色副フィールドプレーヤーソックス	
ユニフォームの色副ゴールキーパーシャツ	ユニフォームの色副ゴールキーパーシューズ	ユニフォームの色副ゴールキーパーソックス	

画面項目	説明
競技固有項目名 ※競技により異なる	競技により異なります

④ 競技申込書_監督情報

The screenshot shows a web interface for entering supervisor information. On the left is a red navigation menu with options like 'トップページ', 'お知らせ一覧', '申込書コメント一覧', '大会申込書', '情報検索', '帳票出力', 'ブロック大会結果検索', and 'メンテナンス'. The main content area is titled '専任監督' and features a dropdown menu for 'No.1'. Below this is a table with columns for '異', '姓', '名無し', '本姓', '年齢', '性別', '居住地を示す現住所', '所属区分', '出場', and 'なし'. The table contains one row with the following data: '異' (None), '姓' (None), '名無し', '本姓' (タロウ), '年齢' (55), '性別' (女), '居住地を示す現住所' (北海道 釧路市), '所属区分' (第72回), '出場' (不出場), and 'なし'. Below the table are several input fields for '日本スポーツ協会公認指導者資格番号' and '競技固有項目'.

画面項目	説明
異(異字体)	異字体使用の場合「異」、使用しない場合「無」と表示します
氏名	監督の氏名を表示します
カナ	監督の氏名カナを表示します
年齢	監督の年齢を表示します
性別	監督の性別を表示します
生年月日	監督の生年月日を表示します
所属区分	監督の所属区分を表示します
所属区分所在地	監督の所属区分の所在地を表示します
プログラム掲載用所属	監督のプログラムに掲載する所属名を表示します
国体出場履歴	上段: 一昨年前の国体出場都道府県を表示します 下段: 昨年の国体出場都道府県を表示します
例外適用	例外適用の種類を表示します
例外適用日	例外適用理由に係る年月を表示します
日本スポーツ協会公認指導者資格番号	日本スポーツ協会公認指導者資格番号を表示します
日本スポーツ協会公認指導者資格情報	保有資格、有効期限、登録状態、義務研修情報が表示されます
競技固有項目	競技固有項目を表示します(競技、種別によって異なります)

⑤ 競技申込書_選手情報

The screenshot shows a web-based form for athlete registration. At the top, there are buttons for '+追加' (Add), 'インポート' (Import), 'ロック解除' (Unlock), '編集' (Edit), '削除' (Delete), and '選手の入力完了' (Athlete input complete). Below these is a dropdown menu for 'No.1'. The main form contains several input fields: '異' (None), '無' (None), '名前し' (Name), '本部' (Department), '21' (Age), '日本大学' (University), '第72回' (72nd), '不出場' (No appearance), and 'ナナン' (Kanji name), 'タロウ' (Roman name), '男' (Male), 'ふるさと' (Hometown), '北海道' (Hokkaido), '第73回' (73rd), '不出場' (No appearance), and 'なし' (None). There are also sections for 'トップアスリート特例措置対象者' (Special measures for top athletes) and '競技固有項目' (Competition-specific items) with sub-fields for '種目①' (Event 1), '種目②' (Event 2), 'リレー出場' (Relay appearance), '備考①' (Remarks 1), and '備考②' (Remarks 2). A note at the bottom states 'ドーピング検査同意書 ※20歳未満は親権者同意書含む' (Doping test consent form ※Under 20 years old includes guardian consent form).

画面項目	説明
異(異字体)	異字体使用の場合「異」、使用しない場合「無」と表示します
氏名	選手の氏名を表示します。
カナ	選手の氏名カナを表示します。
年齢	選手の年齢を表示します。
性別	選手の性別を表示します。
生年月日	選手の生年月日を表示します。
所属区分	選手の所属区分を表示します。
所属区分所在地	選手の所属区分の所在地を表示します。
プログラム掲載用所属	選手のプログラムに掲載する所属名を表示します。
国体出場履歴	上段:一昨年前の国体出場都道府県を表示します。 下段:昨年の国体出場都道府県を表示します。
例外適用	例外適用の種類を表示します。
例外適用日	例外適用理由に係る年月を表示します。
トップアスリート特例措置対象者	トップアスリート特例対象者に印が付きます。
競技固有項目	競技固有項目を表示します。(競技、種別によって異なります)

⑥ 競技申込書_コメント

コメント一覧			
投稿時刻	投稿組織	タイトル	コメント
2019-07-05T14:28:44.000+09:00		訂正氏名	氏名が異なります

画面項目	説明
投稿時刻	コメントが投稿された時刻を表示します。
投稿組織	コメントを投稿した組織を表示します。
タイトル	コメントのタイトルを表示します。
コメント	コメントの本文を表示します。

競技申込書指示ボタン

ボタン	説明
<input checked="" type="checkbox"/> 申込チェック	入力された内容をチェックします。
<input checked="" type="checkbox"/> この申込書を使用しない	申込書を使用しない場合はこちらをクリックします。申込書ステータスは <u>一時保存</u> になります。
<input checked="" type="checkbox"/> 確定	申込内容を確定し、申請(申込)します。申込書ステータスは <u>申請中</u> になります。全ての申込書の申込書チェックが完了後にクリックできるようになります。
← 戻る	開いている申込書タブを閉じ、申込書一覧に戻ります。
印刷	申込書を印刷します。

競技申込書指示ボタン

The screenshot shows a web application for athlete registration. On the left is a red sidebar with navigation options. The main area is titled '選手' (Athlete) and shows a list of athletes. A blue box highlights the top right of the athlete list, where several action buttons are located: '+追加' (Add), 'インポート' (Import), '編集' (Edit), '削除' (Delete), and '選手の入替え' (Change Athlete).

ボタン	説明
	申込書に情報を追加します。クリックすると入力画面が表示されます。
	指定した(検索)大会から情報をインポートします。クリックするとインポート画面が表示されます。
	入力内容を編集します。クリックすると編集画面(入力画面)が表示されます。
	入力した内容を削除します。
	選手の登録区分を変更します。
	選手の表示順を下へ(または上へ)変更します。

7.2 競技参加申込書を入力する

1. 連絡責任者情報を入力します。

①連絡責任者情報欄の「追加」をクリックします。

連絡責任者情報

フリガナ	連絡先1	〒	TEL
氏名	連絡先2	〒	FAX
			携帯
			TEL
			FAX

②連絡責任者情報入力画面が表示されます。必要事項を入力し、「変更を保存」をクリックします。入力をキャンセルする場合は、「キャンセル」をクリックします。※入力内容は保存されません。

連絡責任者情報の追加

氏 必須	山田	名 必須	太郎
氏カナ 必須	ヤマダ	名カナ 必須	タロウ

目 連絡先1

郵便番号 必須	例) 151-8050	住所 必須	
TEL 必須	例) 03-1234-5678	FAX 必須	例) 03-1234-5678
携帯 必須	例) 090-1234-5678		

目 連絡先2

郵便番号	例) 151-8050	住所	
TEL	例) 03-1234-5678	FAX	例) 03-1234-5678

画面項目	説明
連絡責任者情報_フリガナ	連絡責任者氏名カナを入力します。
連絡責任者情報_氏名	連絡責任者氏名を入力します。
連絡責任者情報_連絡先1	連絡責任者住所(自宅や職場など)を入力します。
連絡責任者情報_TEL	連絡責任者電話番号を入力します。
連絡責任者情報_FAX	連絡責任者FAX番号を入力します。
連絡責任者情報_携帯	連絡責任者携帯番号を入力します。
連絡責任者情報_連絡先2	連絡先1とは別の情報を入力できます。※入力は任意

③完了画面が表示され、登録が完了しました。



④入力に不備がある場合は、エラーメッセージが表示されます。正しく入力し「変更を保存」をクリックします。連絡先2の登録は任意です。

連絡責任者情報の編集 変更を保存

氏 必須	連絡	名 必須	責任者
氏カナ 必須	レンラク	名カナ 必須	せきにしや <small>全角カタカナのみで入力してください</small>

目 連絡先1

郵便番号 必須	111-1111	住所 必須	東京都渋谷区渋谷1-1-1
TEL 必須	03-1234-1234	FAX 必須	03-1234-1234
携帯 必須	例) 090-1234-5678 <small>必須項目です</small>		

目 連絡先2

郵便番号	例) 151-8050	住所	
TEL	例) 03-1234-5678	FAX	例) 03-1234-5678

⑤連絡責任者情報が登録されました。内容を修正する場合は、「編集」をクリックしてください。

北海道体育（スポーツ）協会代表者 坂道也

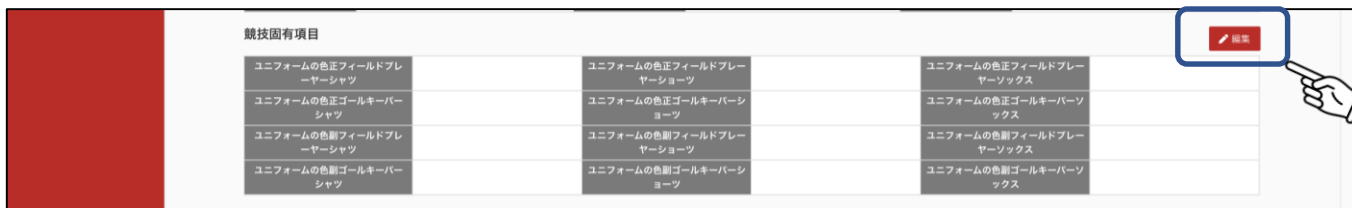
連絡責任者情報				<input type="button" value="編集"/>
フリガナ	レンラク セキニンシヤ	連絡先1	〒111-1111 東京都渋谷区渋谷1-1-1	TEL 03-1234-1234 FAX 03-1234-1234 携帯 090-1111-1111
氏名	連絡 責任者	連絡先2	〒	TEL FAX

参加監督・選手一覧

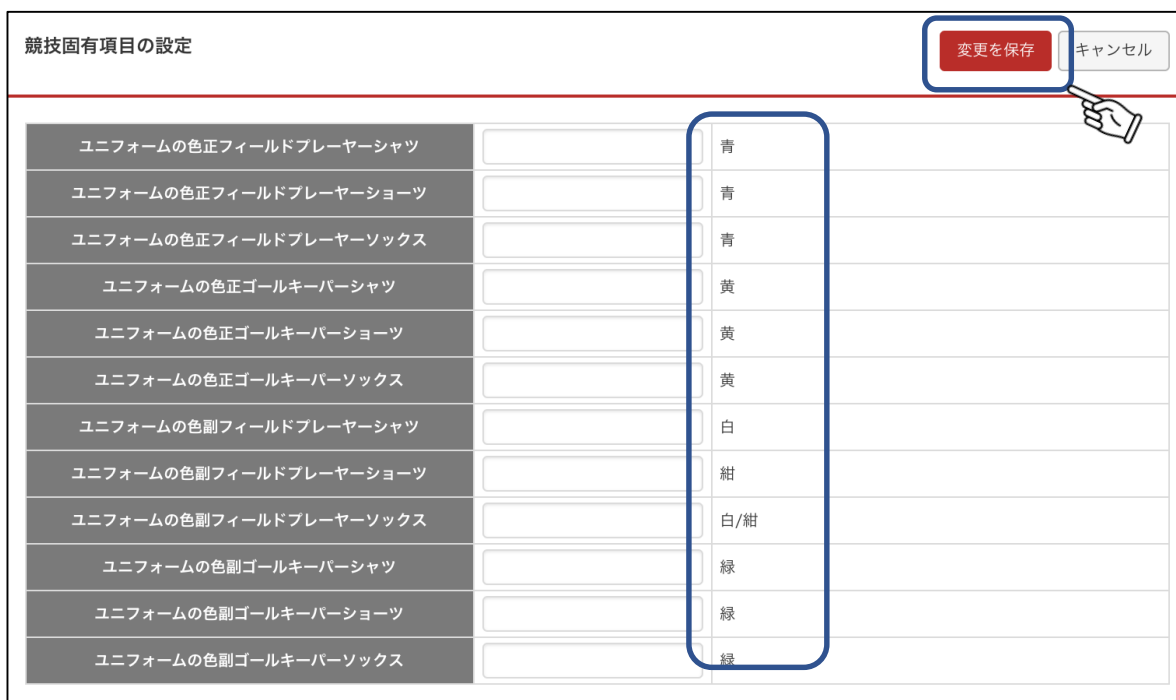


2・チーム競技固有項目を登録します。
 ※項目名や入力方法は競技・種別により異なります。

①競技固有項目欄の「編集」をクリックします。



②青枠の例に沿って入力し、「変更を保存」をクリックします。



画面項目	説明
チーム競技固有項目	競技に種別により異なります。

7.3 専任監督を登録する

①専任監督欄の「追加」をクリックします。

連絡責任者情報

フリガナ	ナナシ タロウ	連絡先1	〒062-8572	TEL	011-0000-0000
			北海道札幌市豊平区豊平5条11丁目	FAX	011-0000-0000
氏名	名無し 太郎	連絡先2	〒	携帯	090-0000-0000
				TEL	
				FAX	

参加監督・選手一覧

専任監督

コメント一覧

投稿時刻	投稿組織	タイトル	コメント
2019-07-20T22:05:52.000+09:00		テスト	テストコメント

②入力画面が表示されます。必要情報を入力し「変更を保存」をクリックします。

登録

変更を保存 キャンセル

専任監督

基本情報 必須

氏	山田	名	太郎	異字体	<input type="checkbox"/> 有
氏カナ	ヤマダ	名カナ	タロウ	名寄せ	<input type="checkbox"/> 有
生年月日	2000 年 01 月 01 日	性別	<input checked="" type="radio"/> 男性 <input type="radio"/> 女性		
年齢	19歳 ※2019年04月01日時点				
名寄せ	新規追加の場合は名寄せボタンを押下し、名寄せを実行してください。				

名寄せ

所属 必須

所属区分		プログラム掲載所属	例) 日本スポーツ協会
都道府県	北海道	市区町村	例) 大阪市
学校名	学校名を入力してください		
卒業区分			

国体参加履歴 必須

③基本情報を入力し、「名寄せ」をクリックします。

基本情報を正しく入力いただかないと、次画面で説明する**名寄せが正しく行われません。**
特に、濁点や(ハマサキとハマザキなど)生年月日の西暦間違いにご注意ください。

[図:6.4-1-① 基本情報入力]

専任監督

基本情報 **必須**

氏	山田	名	太郎	異字体	<input type="checkbox"/> 有
氏カナ	ヤマダ	名カナ	タロウ	名寄せ	<input type="checkbox"/> 有
生年月日	2000 年 01 月 01 日	性別	<input type="radio"/> 男性 <input type="radio"/> 女性		
年齢	19歳 ※2019年04月01日時点				
名寄せ	新規追加の場合は名寄せボタンを押下し、名寄せを実行してください。				

名寄せ

画面項目	説明
氏	氏を入力します。※全角
名	名を入力します。※全角
異字体	異字体を使用する場合はチェックをいれます。
氏カナ	氏のカナを入力します。※全角
名カナ	名のカナ入力します。※全角
生年月日	生年月日をそれぞれプルダウンで選択します。
性別	性別を選択します。
年齢	生年月日より自動で表示されます。
名寄せ	名寄せ処理の指示、および結果が表示されます。

名寄せ

本システムでは、過去大会に出場履歴がある監督・選手についてデータの統合をおこなうため「名寄せ」の処理をします。
名寄せの手順は以下です。

1-基本情報を入力後、「名寄せ」をクリックします。

登録 変更を保存 キャンセル

専任監督

基本情報 必須

氏	山田	名	太郎	異字体	<input type="checkbox"/> 有
氏カナ	ヤマダ	名カナ	タロウ	名寄せ	<input type="checkbox"/> 有
生年月日	2000 年 01 月 01 日	性別	<input checked="" type="radio"/> 男性 <input type="radio"/> 女性		
年齢	19歳 ※2019年04月01日時点				
名寄せ	新規追加の場合は名寄せボタンを押下し、名寄せを実行してください。				

名寄せ

2-基本情報の 氏カナ 名カナ 生年月日 性別 が一致した過去大会出場者(監督・選手)を同一人物候補として一覧に表示します。

基本情報 必須

氏	監督	名	太郎	異字体	<input type="checkbox"/> 有
氏カナ	カントク	名カナ	タロウ	名寄せ	<input type="checkbox"/> 有
生年月日	1971 年 01 月 16 日	性別	<input checked="" type="radio"/> 男性 <input type="radio"/> 女性		
年齢	48歳 ※2019年04月01日時点				
名寄せ	87bdc27d-9808-11e9-ac59-0242ac140002				

名寄せ

名寄せ

- 監督 太郎

大会名	都道府県	競技	種別名	申込種別名
第72回国民体育大会(愛媛県)	北海道	陸上競技	監督	競技
第73回国民体育大会(福井県)	北海道	陸上競技	監督	競技

- 監督 太郎

大会名	都道府県	競技	種別名	申込種別名

- 監督 太郎

大会名	都道府県	競技	種別名	申込種別名

名寄せする **新規登録**

3-同一人物のデータを選択し、「名寄せする」をクリックします。
一覧のデータと別人として登録する場合は、「新規登録」をクリックします。

画面詳細項目

目 名寄せ 名寄せ

- 監督 太郎

大会名	都道府県	競技	種別名	申込種別名
第72回国民体育大会（愛媛県）	北海道	陸上競技	監督	競技
第73回国民体育大会（福井県）	北海道	陸上競技	監督	競技
- 監督 太郎

大会名	都道府県	競技	種別名	申込種別名
- 監督 太郎

大会名	都道府県	競技	種別名	申込種別名

画面項目	説明
氏名(青枠)	名寄せ対象者(同一人物候補)の氏名を表示します。
大会名	名寄せ対象者が出場した大会名を表示します。
都道府県	名寄せ対象者が出場した都道府県を表示します。
競技	名寄せ対象者が出場した競技を表示します。
種別名	名寄せ対象者が出場した種別を表示します
申込書種別	名寄せ対象者が申込をした申込書種別を表示します。

4-名寄せ処理が完了しました。

目 基本情報 必須

氏	<input type="text" value="監督"/>	名	<input type="text" value="太郎"/>	異字体	<input type="checkbox"/> 有
氏カナ	<input type="text" value="カントク"/>	名カナ	<input type="text" value="タロウ"/>	名寄せ	<input type="checkbox"/> 有
生年月日	1971 年 01 月 16 日	性別	<input checked="" type="radio"/> 男性 <input type="radio"/> 女性		
年齢	48歳 ※2019年04月01日時点				
名寄せ	<input checked="" type="checkbox"/> 名寄せ済み				

④所属情報を入力します。

所属		必須	
所属区分	<input type="text"/>	プログラム掲載所属	<input type="text" value="例) 日本スポーツ協会"/>
所属所在地	都道府県	北海道	市区町村
	学校名	<input type="text" value="学校名を入力してください"/>	
卒業区分	<input type="text"/>		<input type="text" value="例) 大阪市"/>

画面項目	説明
所属区分	所属区分をプルダウンより選択します。
プログラム掲載用所属	プログラムに掲載する所属名を入力します。
所属区分所在地	所属区分の所在地の市区町村を入力します。

⑤参加履歴情報を入力します。

国体参加履歴		必須	
第75回	<input type="text"/>	不出場	<input type="text"/>
第74回	<input type="text"/>	不出場	<input type="text"/>

画面項目	説明
国体参加履歴	上段：一昨年前の国体出場都道府県をプルダウンより選択します。 下段：昨年の国体出場都道府県をプルダウンより選択します。

⑥例外適用を入力します。

目 例外適用 必須	
適用	<input type="text" value="▼"/>
例外適用年月	<input type="text" value="▼"/> 年 <input type="text" value="▼"/> 月
学校名	<input type="text" value="〇〇大学"/> <input type="text" value="卒"/>

画面項目	説明
例外適用	例外適用の種類をプルダウンより選択します。
例外適用日	例外適用理由に係る年月をプルダウンより選択します。
学校名	ふるさと申込書で登録した学校名が表示されます。 ※選手のみ

⑦指導者資格情報を入力します。

目 日本スポーツ協会公認 指導者資格情報	
日本スポーツ協会公認 指導者資格番号	<input type="text" value="0000012"/>
	<input type="button" value="指導者チェック"/>
日本スポーツ協会公認 指導者情報	保有資格/有効期限/登録状態/義務研修 陸上競技コーチ 3 / 2022-09-30 / 有効 / 受講済み

画面項目	説明
日本スポーツ協会公認指導者資格番号	日本スポーツ協会公認指導者資格番号を入力します。
日本スポーツ協会公認指導者資格情報	保有資格、有効期限、登録状態、義務研修情報が表示されます。

日本スポーツ協会公認指導者資格チェック

本システムより、監督申込項目にて、指導者番号入力、資格チェック、本人確認が必須になりました。
※サッカー、バスケットボールを除く。

手順は以下です。

1-日本スポーツ協会公認指導者資格番号を入力し、「指導者チェック」をクリックします。

目 日本スポーツ協会公認 指導者資格情報 **必須**

日本スポーツ協会公認 指導者資格番号	0000011
日本スポーツ協会公認 指導者情報	指導者チェック

2-基本情報と番号を参照し、合致する資格情報が表示されます。「指導者本人確認」欄にチェックを入れます。

目 日本スポーツ協会公認 指導者資格情報 **必須**

日本スポーツ協会公認 指導者資格番号	0000011
日本スポーツ協会公認 指導者情報	保有資格/有効期限/登録状態/義務研修 陸上競技コーチ1 / 2019-09-30/有効/更新可
指導者本人確認	<input checked="" type="checkbox"/> 済

※複数競技の資格を持っている場合は、入力している申込書の競技に紐づく資格のみ表示されます。

3-情報が合致しない場合はエラーメッセージが表示されます。
正しい情報を入力し、再度「資格者チェック」をクリックします。

目 日本スポーツ協会公認 指導者資格情報

日本スポーツ協会公認 指導者資格番号	0000012
日本スポーツ協会公認 指導者情報	指導者が見つかりませんでした

目 競技固有項目 **必須**

※更新手続きを行わなければ、資格が喪失する可能性がある場合には警告メッセージが表示されます。
必ず本人または、都道府県体育協会に問合せの上、参加申込みを行ってください。

目 日本スポーツ協会公認 指導者資格情報 **必須**

日本スポーツ協会公認 指導者資格番号	0000011
日本スポーツ協会公認 指導者情報	保有資格/有効期限/登録状態/義務研修 陸上競技コーチ1 / 2019-09-30/有効/更新可 ※当該者の公認スポーツ指導者資格は9月30日で有効期限が切れます。現状では、国体監督の資格を有しておりませんので、手続状況を確認の上、申込手続きを行ってください。所定の期日までに更新手続きを行わない場合、参加資格違反となりますので、ご注意ください。
指導者本人確認	<input type="checkbox"/> 済

⑧競技固有項目を入力します。

競技固有項目 必須	
JAAF ID ?	<input type="text"/> 会員登録をした際にWEB登録システムで発行される11桁の番号
日本スポーツ協会公認指導者資格名 ?	<input type="text"/>
日本スポーツ協会公認指導者資格登録番号 ?	<input type="text"/>
日本スポーツ協会公認指導者資格有効期限 ?	<input type="text"/>

画面項目	説明
競技固有項目	競技固有項目を入力します。(競技、種別によって異なります)

※競技固有項目名の「？」(はてなマーク)をクリックすると、入力についてのヘルプが表示されます。

競技固有項目 必須	
JAAF ID ?	会員登録をした際にWEB登録システムで発行される11桁の番号
種目① ?	日本陸上競技連盟の会員登録をした際にWEB登録システムで発行される11桁の番号を記入する
	記録入力

- ⑨全ての項目の入力が完了したら「変更を保存」をクリックします。
 入力に不備がある場合、エラーメッセージが表示されます。

登録

変更を保存 キャンセル

専任監督

基本情報 必須

氏	山田	名	太郎	異字体	<input type="checkbox"/> 有
氏カナ	ヤマダ	名カナ	太郎	名寄せ	<input type="checkbox"/> 有
生年月日	2000 年 01 月 01 日	性別	<input type="radio"/> 男性 <input type="radio"/> 女性 必須項目です		
年齢	18歳 ※2018年04月01日時点				
名寄せ	新規追加の場合は名寄せボタンを押下し、名寄せを実行してください。				

名寄せ

所属 必須

所属区分		プログラム掲載所属	例) 日本スポーツ協会
------	--	-----------	-------------

- ⑩情報が登録されました。内容を修正する場合は、「編集」をクリックしてください。

No.1

編集 削除

異名	無	名無し	太郎	51	北海道陸上会社	第73回	北海道	
寄済	ナナン	タロウ	男	居住地を示す現住所	北海道 札幌市	第74回	北海道	なし

日本スポーツ協会公認 指導者資格番号	0205077	日本スポーツ協会公認 指導者情報	保有資格/有効期限/登録状態/義務研修 陸上競技コーチ3/2021-09-30/有効/受講済み
指導者本人確認	-		

競技固有項目

JAAF ID	11111222223		
日本スポーツ協会公認指導者資格名	コーチ2 (旧上級指導員)	日本スポーツ協会公認指導者資格登録番号	0205077
日本スポーツ協会公認指導者資格有効期限	2023年3月31日		


監督情報入力画面指示ボタン

ボタン	説明
変更を保存	入力された内容を保存します。
キャンセル	入力、作業を中止します。
名寄せ	名寄せを実行します。
新規登録	名寄せ候補者とは別人である場合、入力したデータを新規登録します。
指導者チェック	指導者資格チェックを実行します。

7.4 兼任監督を登録する

※兼任監督を登録するには先に対象の選手を登録する必要があります。

①兼任監督欄の「追加」をクリックします。



②兼任監督として登録する選手を検索する画面が表示されます。

検索条件を設定し、「検索」をクリックします。

兼任利用

検索 インポート キャンセル

処理条件

対象申込書

大会名	第76回テスト本大会		
申込書区分	競技参加申込書	都道府県	北海道
競技	陸上競技	種別	監督

対象者の選択

選択	対象者	生年月日
----	-----	------

画面項目	説明
大会名	検索対象の大会名を表示します。
申込書区分	検索対象の申込書を表示します。
都道府県	検索対象の都道府県を表示します。
競技	検索対象の競技を表示します。
種別	検索対象の種別をプルダウンから選択します。

③対象者の一覧が表示されます。
兼任監督として登録する選手を選択し「インポート」をクリックします。

兼任利用 検索 **インポート** キャンセル

処理条件

☑ 対象申込書

大会名	第76回北海道ブロック大会		
申込書区分	競技参加申込書	都道府県	北海道
競技	陸上競技	種別	成年男子 ▼

☑ 対象者の選択

選択	対象者	生年月日
<input checked="" type="checkbox"/>	テスト 選手(テスト センシュ)	1998/01/03

画面項目	説明
大会名	検索対象の大会名を表示します。
申込書区分	検索対象の申込書を表示します。
都道府県	検索対象の都道府県を表示します。
競技	検索対象の競技を表示します。
種別	検索対象の種別をプルダウンから選択します。
選択	インポート対象者の選択欄です。
対象者	インポート対象者の氏名(カナ)を表示します。
生年月日	インポート対象者の生年月日を表示します。

④基本情報がインポートされた入力画面が表示されます。
 その他必要な情報を入力し「保存」をクリックします。

登録

変更を保存
キャンセル

兼任監督

基本情報 必須

氏	テスト	名	選手	異字体	<input type="checkbox"/> 有
氏カナ	テスト	名カナ	センシュ	名寄せ	<input type="checkbox"/> 有
生年月日	1998 年 01 月 03 日	性別	<input checked="" type="radio"/> 男性 <input type="radio"/> 女性		
年齢	21歳 ※2019年04月01日時点				
名寄せ	新規追加の場合は名寄せボタンを押下し、名寄せを実行してください。				

名寄せ

所属 必須

所属区分	居住地を表す現住所	プログラム掲載所属	1	
所属所在地	都道府県	北海道	市区町村	1
	学校名	学校名を入力してください		
	卒業区分	▼		

インポート指示ボタン

ボタン	説明
検索	設定した条件で検索を実行します。
インポート	選択したデータをインポートします。
キャンセル	作業を中止します。※作業内容は保存されません。

7.5 選手を登録する一ふるさと利用なし

①選手一覧の「追加」をクリックします。



②情報入力画面が表示されます。必要項目を入力し、「変更を保存」をクリックします

登録

ふるさと利用 変更を保存 キャンセル

選手

■ 基本情報 必須

氏	山田	名	太郎	異字体	<input type="checkbox"/> 有
氏カナ	ヤマダ	名カナ	タロウ	名寄せ	<input type="checkbox"/> 有
生年月日	2000 年 01 月 01 日	性別	<input type="radio"/> 男性 <input type="radio"/> 女性		
年齢	19歳 ※2019年04月01日時点				
名寄せ	新規追加の場合は名寄せボタンを押下し、名寄せを実行してください。				

名寄せ

■ 所属 必須

所属区分		プログラム掲載所属	例) 日本スポーツ協会
都道府県	北海道	市区町村	例) 大阪市
学校名	学校名を入力してください		
卒業区分			

■ 国体参加履歴 必須

第75回	不出場
第74回	不出場

■ 例外適用 必須

適用	
例外適用年月	

③基本情報を入力し、「名寄せ」をクリックします。

基本情報を正しく入力いただかないと、次画面で説明する名寄せが正しく行われません。
特に、濁点や(ハマサキとハマザキなど)生年月日の西暦間違いにご注意ください。

基本情報
必須

氏	<input type="text" value="山田"/>	名	<input type="text" value="太郎"/>	異字体	<input type="checkbox"/> 有
氏カナ	<input type="text" value="ヤマダ"/>	名カナ	<input type="text" value="タロウ"/>	名寄せ	<input type="checkbox"/> 有
生年月日	<input type="text" value="2000"/> 年 <input type="text" value="01"/> 月 <input type="text" value="01"/> 日		性別	<input type="radio"/> 男性 <input type="radio"/> 女性	
年齢	19歳 ※2019年04月01日時点				
名寄せ	新規追加の場合は名寄せボタンを押下し、名寄せを実行してください。				

名寄せ

画面項目	説明
氏	氏を入力します。※全角
名	名を入力します。※全角
異字体	異字体を使用する場合はチェックをいれます。
氏カナ	氏のカナを入力します。※全角
名カナ	名のカナ入力します。※全角
生年月日	生年月日をそれぞれプルダウンで選択します。
性別	性別を選択します。
年齢	生年月日より自動で表示されます。
名寄せ	名寄せ処理の指示、および結果が表示されます。

名寄せ

本システムでは、過去大会に出場履歴がある監督・選手についてデータの統合をおこなうため「名寄せ」の処理をします。
名寄せの手順は以下です。

1-基本情報を入力後、「名寄せ」をクリックします。

登録 変更を保存 キャンセル

専任監督

基本情報 必須

氏	山田	名	太郎	異字体	<input type="checkbox"/> 有
氏カナ	ヤマダ	名カナ	タロウ	名寄せ	<input type="checkbox"/> 有
生年月日	2000 年 01 月 01 日	性別	<input type="radio"/> 男性 <input type="radio"/> 女性		
年齢	19歳 ※2019年04月01日時点				
名寄せ	新規追加の場合は名寄せボタンを押下し、名寄せを実行してください。				

名寄せ

2-基本情報の 氏カナ 名カナ 生年月日 性別 が一致した過去大会出場者(監督・選手)を同一人物候補として一覧に表示します。

基本情報 必須

氏	監督	名	太郎	異字体	<input type="checkbox"/> 有
氏カナ	カントク	名カナ	タロウ	名寄せ	<input type="checkbox"/> 有
生年月日	1971 年 01 月 16 日	性別	<input checked="" type="radio"/> 男性 <input type="radio"/> 女性		
年齢	48歳 ※2019年04月01日時点				
名寄せ	87bdc27d-9808-11e9-ac59-0242ac140002				

名寄せ

名寄せ

- 監督 太郎

大会名	都道府県	競技	種別名	申込種別名
第72回国民体育大会(愛媛県)	北海道	陸上競技	監督	競技
第73回国民体育大会(福井県)	北海道	陸上競技	監督	競技
- 監督 太郎

大会名	都道府県	競技	種別名	申込種別名
-----	------	----	-----	-------
- 監督 太郎

大会名	都道府県	競技	種別名	申込種別名
-----	------	----	-----	-------

名寄せする 新規登録

3-同一人物のデータを選択し、「名寄せする」をクリックします。
一覧のデータと別人として登録する場合は、「新規登録」をクリックします。

画面詳細項目

目 名寄せ 名寄せ

- 監督 太郎

大会名	都道府県	競技	種別名	申込種別名
第72回国民体育大会（愛媛県）	北海道	陸上競技	監督	競技
第73回国民体育大会（福井県）	北海道	陸上競技	監督	競技
- 監督 太郎

大会名	都道府県	競技	種別名	申込種別名
- 監督 太郎

大会名	都道府県	競技	種別名	申込種別名

画面項目	説明
氏名(青枠)	名寄せ対象者(同一人物候補)の氏名を表示します。
大会名	名寄せ対象者が出場した大会名を表示します。
都道府県	名寄せ対象者が出場した都道府県を表示します。
競技	名寄せ対象者が出場した競技を表示します。
種別名	名寄せ対象者が出場した種別を表示します
申込書種別	名寄せ対象者が申込をした申込書種別を表示します。

4-名寄せ処理が完了しました。

目 基本情報 必須

氏	<input type="text" value="監督"/>	名	<input type="text" value="太郎"/>	異字体	<input type="checkbox"/> 有
氏カナ	<input type="text" value="カントク"/>	名カナ	<input type="text" value="タロウ"/>	名寄せ	<input type="checkbox"/> 有
生年月日	1971 年 01 月 16 日	性別	<input checked="" type="radio"/> 男性 <input type="radio"/> 女性		
年齢	48歳 ※2019年04月01日時点				
名寄せ	<input checked="" type="checkbox"/> 名寄せ済み				

③所属情報を入力します。

所属区分		<input type="text"/>	プログラム掲載所属		<input type="text" value="例) 日本スポーツ協会"/>
所属所在地	都道府県	北海道	市区町村	<input type="text" value="例) 大阪市"/>	
	学校名	<input type="text" value="学校名を入力してください"/>			
	卒業区分	<input type="text"/>			

画面項目	説明
所属区分	所属区分をプルダウンより選択します。
プログラム掲載用所属	プログラムに掲載する所属名を入力します。
所属区分所在地	所属区分の所在地の市区町村を入力します。

④参加履歴情報を入力します。

国体参加履歴		<input type="text"/>
第75回	不出場	<input type="text"/>
第74回	不出場	<input type="text"/>

画面項目	説明
国体参加履歴	上段: 一昨年前の国体出場都道府県をプルダウンより選択します。 下段: 昨年の国体出場都道府県をプルダウンより選択します。

⑤例外適用を入力します。

☰ 例外適用 必須

適用	<input type="text"/>
例外適用年月	<input type="text"/> 年 <input type="text"/> 月
学校名	<input type="text" value="〇〇大学"/> 卒

画面項目	説明
例外適用	例外適用の種類をプルダウンより選択します。
例外適用日	例外適用理由に係る年月をプルダウンより選択します。
学校名	ふるさと申込書で登録した学校名が表示されます。 ※選手のみ

⑥トップアスリート情報特例の使用有無をチェックします。

☰ トップアスリート

トップアスリート特例措置対象者	<input type="checkbox"/> 使用する
-----------------	-------------------------------

画面項目	説明
トップアスリート特例措置対象者	トップアスリート特例を使用する場合はチェックを入れてください。 中央競技団体から提出されたリストを照合します。

入力された情報と合致しない場合は以下のエラーが表示されます。

☰ トップアスリート

トップアスリート特例措置対象者	<input checked="" type="checkbox"/> 使用する トップアスリート特例措置対象者ではありません
-----------------	---

⑦競技固有項目を入力します。

目 競技固有項目 **必須**

JAAF ID ?	<input type="text"/>	会員登録をした際にWEB登録システムで発行される11桁の番号
日本スポーツ協会公認指導者資格名 ?	<input type="text" value="▼"/>	
日本スポーツ協会公認指導者資格登録番号 ?	<input type="text"/>	
日本スポーツ協会公認指導者資格有効期限 ?	<input type="text" value="▼"/>	

画面項目	説明
競技固有項目	競技固有項目を入力します。(競技、種別によって異なります)

※競技固有項目名の「？」(はてなマーク)をクリックすると、入力についてのヘルプが表示されます。

目 競技固有項目 **必須**

JAAF ID ?	日本陸上競技連盟の会員登録をした際にWEB登録システムで発行される11桁の番号を記入する	<input type="text"/>	会員登録をした際にWEB登録システムで発行される11桁の番号
種目① ?		<input type="text"/>	
		<input type="text"/>	記録入力

指導者資格チェック指示ボタン

ボタン	説明
変更を保存	入力された内容を保存します。
キャンセル	入力、作業を中止します。
名寄せ	名寄せを実行します。
新規登録	名寄せ候補者とは別人である場合、入力したデータを新規登録します。
指導者チェック	指導者資格チェックを実行します。

⑧全ての項目の入力が完了したら「変更を保存」をクリックします。

入力に不備がある場合、エラーメッセージが表示されます。

登録 ふるさと利用 **変更を保存** キャンセル

選手

基本情報 **必須**

氏	山田	名	太郎	異字体	<input type="checkbox"/> 有
氏カナ	ヤマダ	名カナ	太郎	名寄せ	<input type="checkbox"/> 有
		全角カタカナのみで入力してください			
生年月日	2000 年 01 月 01 日	性別	<input type="radio"/> 男性 <input type="radio"/> 女性		
		必須項目です			
年齢	18歳 ※2018年04月01日時点				
名寄せ	新規追加の場合は名寄せボタンを押下し、名寄せを実行してください。				

名寄せ

所属 **必須**

所属区分	<input type="text"/>	プログラム掲載所属	例) 日本スポーツ協会
必須項目です		必須項目です	
所 都道府県	北海道	市区町村	例) 大阪市

⑨情報が登録されました。内容を修正する場合は、「編集」をクリックしてください。

+ 帳票出力
+ メンテナンス

選手 + 追加 インポート

No.1 編集 削除 選手の入替え

姓	山田	太郎	24	1995/01/01	ふるさと	北海道	第74回	不出場	なし	-
寄	ヤマダ	タロウ	男	ふるさと	北海道	第75回	1			

トップアスリート特別措置対象者 -

競技固有項目

JAAF ID		大会名		大会月日	
種目①	記録①	風等①	大会名①	大会月日①	
種目②	記録②	風等②	大会名②	大会月日②	
リレー出場	出場資格取得予選会 No.	出場資格取得予選会 (月日)	トップアスリート特別措置対象者	ドーピング検査同意書 ※20歳未満は親権者同意欄含む	

7.6 選手を登録する—ふるさとと利用あり—

※ふるさと利用をする選手を登録する場合は先に、ふるさと申込書の入力が必要です。

①選手一覧の「追加」をクリックします。



②情報入力画面が表示されます。「ふるさとと利用」をクリックします

登録

ふるさとと利用 変更を保存 キャンセル

選手

基本情報 **必須**

氏	山田	名	太郎	異字体	<input type="checkbox"/> 有
氏カナ	ヤマダ	名カナ	タロウ	名寄せ	<input type="checkbox"/> 有
生年月日	2000 年 01 月 01 日	性別	<input checked="" type="radio"/> 男性 <input type="radio"/> 女性		
年齢	19歳 ※2019年04月01日時点				
名寄せ	新規追加の場合は名寄せボタンを押下し、名寄せを実行してください。				

所属 **必須**

所属区分		プログラム掲載所属	例) 日本スポーツ協会
都道府県	北海道	市区町村	例) 大阪市
学校名	学校名を入力してください		
卒業区分			

国体参加履歴 **必須**

第75回	不出場
第74回	不出場

例外適用 **必須**

適用	
例外適用年月	

- ③ふるさと登録選手検索画面が表示されます。
「検索」をクリックします。

ふるさと利用 検索 インポート キャンセル

処理条件

目 対象申込書

大会名	第76回テスト本大会		
申込書区分	ふるさと申込書	都道府県	北海道
競技	陸上競技		

目 対象者の選択

選択	対象者	生年月日
<input type="checkbox"/>		

- ④ふるさと登録選手が一覧で表示されます。
登録する選手を選択し、「インポート」をクリックします。

ふるさと利用 検索 **インポート** キャンセル

処理条件

目 対象申込書

大会名	第74回国民体育大会【説明会用】【申込用（県競技団体作業）】		
申込書区分	ふるさと申込書	都道府県	北海道
競技	テニス		

目 対象者の選択

選択	対象者	生年月日
<input checked="" type="checkbox"/>	ふるさと 太郎(フルサト タロウ)	1991/01/01

画面項目	説明
大会名	検索対象の大会名を表示します。
申込書区分	検索対象の申込書を表示します。
都道府県	検索対象の都道府県を表示します。
競技	検索対象の競技を表示します。
種別	検索対象の種別をプルダウンから選択します。

⑤情報がインポートされました。
 その他必要な情報を入力し「変更を保存」をクリックします。

登録 ふるさと利用 **変更を保存** キャンセル

選手

基本情報 必須

氏	ふるさと	名	太郎	異字体	<input type="checkbox"/> 有
氏カナ	フルサト	名カナ	タロウ	名寄せ	<input type="checkbox"/> 有
生年月日	1991 年 01 月 01 日	性別	<input checked="" type="radio"/> 男性 <input type="radio"/> 女性		
年齢	28歳 ※2019年04月01日時点				
名寄せ	新規追加の場合は名寄せボタンを押し、名寄せを実行してください。				

名寄せ

所属 必須

所属区分	ふるさと	プログラム掲載所属	例) 日本スポーツ協会
都道府県	北海道	市区町村	例) 大阪市
学校名	ふるさと小学校		
卒業区分	小学校卒業		

国体参加履歴 必須

⑥選手情報が登録されました。
 内容を編集する場合は、選手欄の「編集」をクリックします。

選手

+ 追加

No.1 **編集** 選手の入力替え

男	無	ふるさと	太郎	28	1991/01/01	テスト	第72回	不出場	-
寄		フルサト	タロウ	男	ふるさと	北海道	第73回	不出場	-

トッパースリート特別措置対象者 -

競技固有項目

単出場順位	選手登録番号
最新JTAシングルスランキング	
トッパースリート特別措置対象者	
ドーピング検査同意書 ※20歳未満は親権者同意欄含む	

コメント一覧 + 追加

ふるさとインポート指示ボタン

ボタン	説明
変更を保存	入力された内容を保存します。
ふるさと利用	ふるさと利用する選手の検索画面を表示します。
キャンセル	入力、作業を中止します。※作業内容は保存されません。
名寄せ	名寄せを実行します。
新規登録	名寄せ候補者とは別人である場合、入力したデータを新規登録します。
検索	設定した条件で検索を実行します。
インポート	選択したデータをインポートします。

7.7 選手(監督・予備登録選手など)情報をインポートする

出場選手情報を指定した大会からインポートすることができます。

①参加(監督)選手一覧の「インポート」をクリックします。



②インポート対象者検索画面が表示されます。条件を設定し「検索」をクリックします。

専任監督インポート

検索 インポート キャンセル

処理条件

対象申込書

大会名	76本大会	都道府県	北海道
申込書区分	競技申込書	競技種別	
競技	陸上競技		

対象者の選択

選択	競技種別	出場区分	対象者	生年月日
----	------	------	-----	------

画面項目	説明
大会名	検索対象の大会名をプルダウンより選択します。
申込書区分	検索対象の申込書を表示します。
都道府県	検索対象の都道府県を表示します。
競技	検索対象の競技をプルダウンより選択します。
種別	検索対象の種別をプルダウンから選択します。

③対象者一覧が表示されます。インポートする選手を選択し、「インポート」をクリックします。

選手インポート

検索 **インポート** キャンセル

処理条件

対象申込書


大会名	第73回国民体育大会（福井県）		
申込書区分	競技申込書	都道府県	北海道
競技	陸上競技	競技種別	成年男子

対象者の選択

選択	競技種別	出場区分	対象者	生年月日
<input checked="" type="checkbox"/>	成年男子	選手	名無し 太郎(ナナシ タロウ)	
<input checked="" type="checkbox"/>	成年男子	選手	名無し 太郎(ナナシ タロウ)	
<input type="checkbox"/>	成年男子	選手	名無し 太郎(ナナシ タロウ)	
<input type="checkbox"/>	成年男子	選手	名無し 太郎(ナナシ タロウ)	
<input type="checkbox"/>	成年男子	選手	名無し 太郎(ナナシ タロウ)	
<input type="checkbox"/>	成年男子	選手	名無し 太郎(ナナシ タロウ)	

画面項目	説明
大会名	検索対象の大会名をプルダウンより選択します。
申込書区分	検索対象の申込書を表示します。
都道府県	検索対象の都道府県を表示します。
競技	検索対象の競技をプルダウンより選択します。
種別	検索対象の種別をプルダウンから選択します。
選択	インポート対象者の選択欄です。
競技種別	インポート対象者の競技種別を表示します。
出場区分	インポート対象者の出場区分を表示します。
対象者	インポート対象者の氏名(カナ)を表示します。
生年月日	インポート対象者の生年月日を表示します。





④登録完了画面が表示され、選手情報がインポートされました。



⑤一覧に追加されました。「編集」をクリックし、必要な情報を入力してください。



選手インポート指示ボタン

ボタン	説明
 インポート	インポート画面を表示します。
 検索	設定した条件で検索を実行します。
 インポート	選択したデータをインポートします。
 キャンセル	入力、作業を中止します。※作業内容は保存されません。

7.8 選手と予備登録選手の出場区分を変更する

登録した選手の出場区分を変更できます(例:選手から予備登録など)。

※競技固有項目情報を引き継がれませんので、入れ替え後、「編集」をクリックし、入力してください。

①入れ替えたい選手欄の「選手の入れ替え」をクリックします。

The screenshot shows two sections: '選手' (Athlete) and '予備登録選手' (Reserve Athlete). Both sections have a table with columns for 'No.1', '種目' (Event), '大会記録' (Record), '大会期日' (Date), and '大会会場' (Venue). The '選手' section has a red box around the '選手の入れ替え' button. The '予備登録選手' section has a red box around the '選手の入れ替え' button.

種目①	自由形 50m	大会記録①	1000	大会期日①	2018-10-10	大会会場①	テスト
種目②	-	大会記録②	-	大会期日②	-	大会会場②	-
リレー出場	不出場						
加盟団体番号 (2桁番号)	11		登録団体番号 (3桁番号)		123		
トップアスリート特別措置対象者	-		ドーピング検査同意書 ※20歳未満は親権者同意書含む		確認済み		
学年	大学2年生						

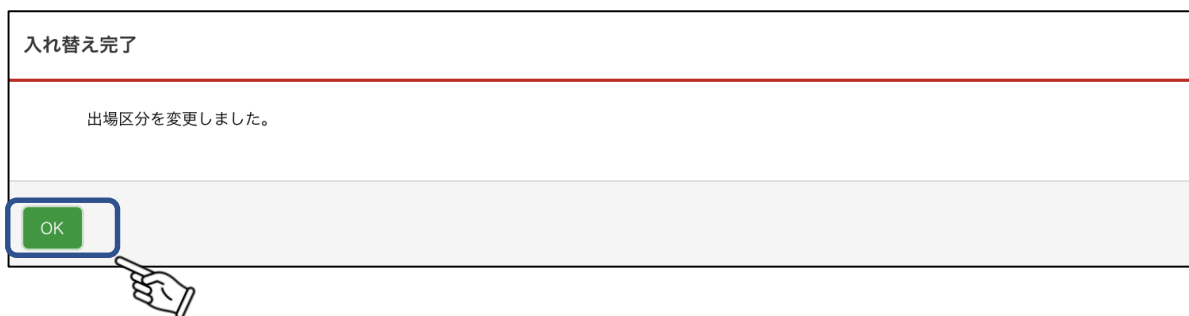
種目①	自由形 50m	大会記録①	1000	大会期日①	2018-10-10	大会会場①	テスト
種目②	-	大会記録②	-	大会期日②	-	大会会場②	-
リレー出場	不出場						
加盟団体番号 (2桁番号)	11		登録団体番号 (3桁番号)		123		
トップアスリート特別措置対象者	-		ドーピング検査同意書 ※20歳未満は親権者同意書含む		確認済み		
学年	大学2年生						

②選手の入れ替え画面が表示されます。

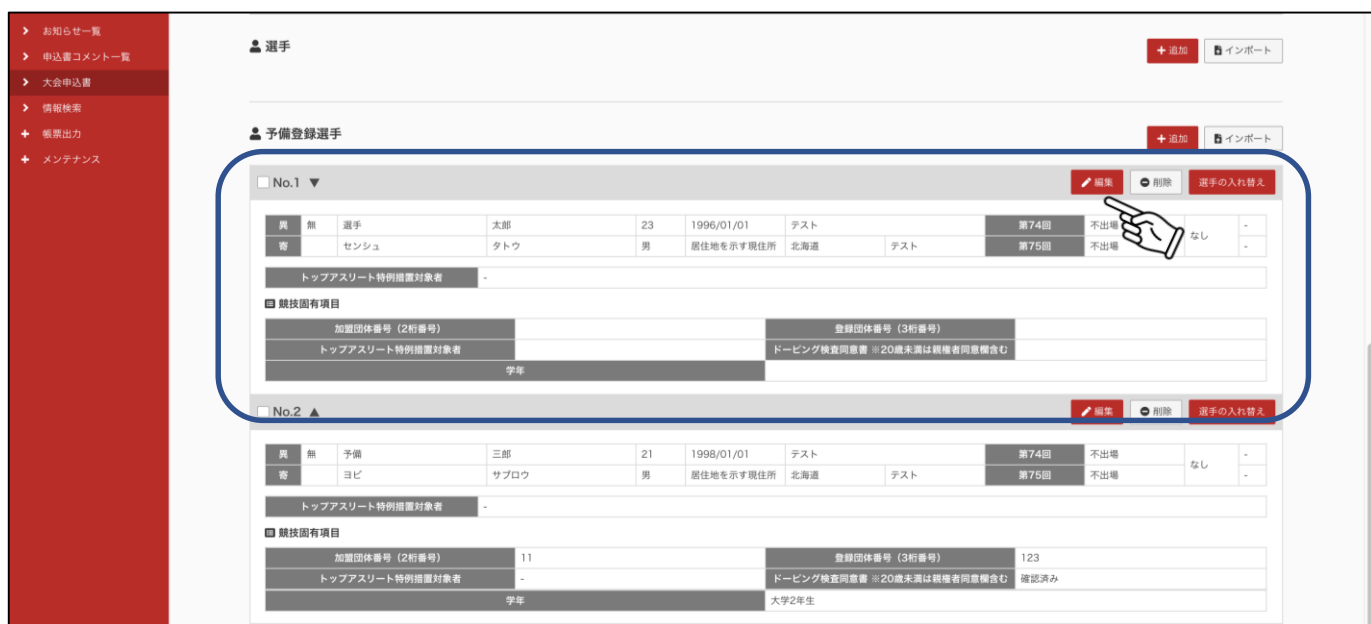
入れ替え先(変更後の出場区分)を選択し「決定」をクリックします。

The dialog box is titled '選手の入れ替え'. It contains the text: '出場区分の変更を行います。下記から選択してください。' and '競技固有項目は削除されます。入れ替え完了後、必ず入力してください。' There are two radio buttons: '選手' (Athlete) and '予備登録' (Reserve Athlete). The '予備登録' button is selected. There are two buttons at the bottom: '決定' (Decide) and 'キャンセル' (Cancel). A hand icon points to the '決定' button.

③完了画面が表示されます。「OK」をクリックします。



④選択した選手が予備登録選手欄に移動されました。「編集」をクリックし、競技固有項目など、必要な情報を入力してください。



出場区分指示ボタン

ボタン	説明
	選手の入れ替え画面を表示します。
	選択した内容を決定します。
	完了画面を閉じ申込書に戻ります。

7.9 登録した選手の表示順を変更する

登録した選手や監督などの順番を変更できます。

①順番を変更したい選手の(監督、予備登録など)欄の▲(または▼)をクリックします。

The screenshot shows the '選手' (Player) management page. The first player, '選手 一郎' (Player Ichiro), is currently listed as 'No.1'. A hand icon points to the dropdown arrow next to 'No.1', indicating the step to click it to change the order.

No.	選手	一部	年齢	生年月日	所属	第73回	第74回	新卒適用	2003-06-01
No.1	選手 一郎	一部	18	2001/01/21	所属	不出場	不出場	新卒適用	2003-06-01
寄	センシュ	イチロウ	男	居住地を示す現住所	愛知県 小村田郡	不出場	不出場		近畿中島医科大学

選手固有項目:

背番号	11	位置(ポジション)	DF
身長(cm)	170	体重(kg)	80
日本サッカー協会選手登録番号	1234567890	日本サッカー協会登録チーム名	テスト

②選手一郎 の情報が2番目に変更されました。希望の順番まで作業を繰り返します。

※順番の変更ができるの同じ区分の中のみです。

選手と予備登録選手のように違う区分に変更する場合は、「選手の入替え」をおこなってください。(P67)

The screenshot shows the '選手' (Player) management page after the first player has been moved to 'No.2'. The second player, '選手 二郎' (Player Jiro), is now listed as 'No.1'.

No.	選手	一部	年齢	生年月日	所属	第73回	第74回	新卒適用	2003-06-01
No.1	選手 二郎	一部	24	1995/01/01	テスト	不出場	不出場	なし	-
寄	センシュ	ジロウ	男	居住地を示す現住所	北海道 テスト	不出場	不出場		-

選手固有項目:

背番号	10	位置(ポジション)	DF
身長(cm)	180	体重(kg)	90
日本サッカー協会選手登録番号	1234567899	日本サッカー協会登録チーム名	テスト

The first player's record (No.2) is shown below, matching the data from the first screenshot.

No.	選手	一部	年齢	生年月日	所属	第73回	第74回	新卒適用	2003-06-01
No.2	選手 一郎	一部	18	2001/01/21	所属	不出場	不出場	新卒適用	2003-06-01
寄	センシュ	イチロウ	男	居住地を示す現住所	愛知県 小村田郡	不出場	不出場		近畿中島医科大学

選手固有項目:

背番号	11	位置(ポジション)	DF
身長(cm)	170	体重(kg)	80
日本サッカー協会選手登録番号	1234567890	日本サッカー協会登録チーム名	テスト

7.10 登録した情報を削除する

登録した選手や監督などの情報を削除できます。
※一度削除した情報は元に戻せませんので、ご注意ください。

①削除したい選手(監督、予備登録など)欄の「削除」をクリックします。

The screenshot shows a web interface for managing players. On the left is a red sidebar with navigation links. The main content area is titled '選手' (Players) and contains a section for '予備登録選手' (Reserve Registered Players). Two player entries are visible: 'No.1' and 'No.2'. Each entry has a table of details and a '削除' (Delete) button. A red box highlights the '削除' button for 'No.1', with a hand icon pointing to it.

氏名	選手	太郎	23	1996/01/01	テスト	第74回	不出場	-	
容	センシュ	タトウ	男	居住地を示す現住所	北海道	テスト	第75回	不出場	なし

トッパスリスト特別措置対象者 -

競技固有項目

加盟団体番号 (2桁番号)		登録団体番号 (3桁番号)	
トッパスリスト特別措置対象者		ドーピング検査同意書 ※20歳未満は親権者同意書含む	
学年			

氏名	予備	三郎	21	1998/01/01	テスト	第74回	不出場	-	
容	ヨビ	サブロウ	男	居住地を示す現住所	北海道	テスト	第75回	不出場	なし

トッパスリスト特別措置対象者 -

競技固有項目

加盟団体番号 (2桁番号)	11	登録団体番号 (3桁番号)	123
トッパスリスト特別措置対象者	-	ドーピング検査同意書 ※20歳未満は親権者同意書含む	確認済み
学年		大学2年生	

②確認画面が表示されます。削除する場合は「削除する」をクリックします。

The screenshot shows a confirmation dialog box titled '削除する' (Delete). The text inside reads: '一度削除したものは元に戻せません。削除してもよろしいですか?' (Once deleted, it cannot be restored. Are you sure you want to delete it?). At the bottom, there are two buttons: 'Cancel' and '削除する' (Delete). A red box highlights the '削除する' button, with a hand icon pointing to it.

③完了画面が表示されます。「OK」をクリックします。



削除画面指示ボタン

ボタン	説明
	削除します。
	入力、作業を中止します。※作業内容は保存されません。
	完了画面を閉じ申込書に戻ります。

7.11 添付書類申込書を入力する

競技によっては添付書類を申込、申請する必要があります。詳しくは要項をご確認ください。
※添付書類は、「お知らせ一覧」に掲載されます。
ダウンロードしてご使用ください。
添付書類の記載方法は、要項などをご確認ください。

- ①添付書類をダウンロードします。
トップページの「お知らせ」、またはメニューの「お知らせ一覧から必要な添付書類をダウンロードします。

国民体育大会
参加申込システム

利用者：北海道陸上競技協会
利用区分：一般財団法人北海道陸上競技協会

お知らせ

2019/09/03 18:45	添付書類
2019/09/03 16:58	お知らせテスト

申込書を申請する

競技申込書 11	確認する
ふるさと申込書 3	確認する
添付書類申込書 2	確認する

申込書コメント

2019/08/28 20:23	furusato_entry_form_title36529
------------------	--------------------------------

申請状況一覧

競技申込書 0 / 11	確認する
ふるさと申込書 0 / 3	確認する
添付書類申込書 0 / 2	確認する

操作履歴

- ②該当のお知らせの「添付」欄に記載されているファイル名をクリックします。
自動でダウンロードされます。必要事項を記入してください。

国民体育大会
参加申込システム

利用者：北海道陸上競技協会
利用区分：一般財団法人北海道陸上競技協会

お知らせ一覧

2件中 1 - 2件

No	お知らせ日時	件名	本文	添付
1	2019/09/03 18:45	添付書類	陸上の申込には本添付書類が必要です	第〇〇回国民体育大会_競技添付書類.xlsx
2	2019/09/03 16:58	お知らせテスト	このお知らせはテストです。	

③大会申込書一覧より、添付書類申込書を選択します。

添付書類申込書

国民体育大会
参加申込システム

利用者: 北海道 大観
利用区分: 公益財団法人北海道体育協会

トップページ / 大会申込書

添付書類申込書

この申込書を使用しない | 申込書チェック | 確定 | 承認 | 変更し

基本情報

大会名	75回 本大会	申込期限	2019/08/31
都道府県	北海道	種別	陸上競技

申込書ステータス

ステータス	未入力	開催期	-	中央団体	-	市町村	-	更新日時	2019/07/27 18:58:05
-------	-----	-----	---	------	---	-----	---	------	---------------------

申込者情報

所属:
申込責任者:

会長名

北海道体育（スポーツ）協会代表者 | 名無し 太郎

添付書類

No	添付書類	ファイル	操作
1	陸上記録	<input type="text"/>	<input type="button" value="選択"/> <input type="button" value="削除"/>

コメント一覧

投稿時刻	投稿組織	タイトル	コメント
------	------	------	------

④「選択」をクリックし、アップロードするファイルを選択します。

国民体育大会
参加申込システム

利用者: 北海道 大観
利用区分: 公益財団法人北海道体育協会

トップページ / 大会申込書

添付書類申込書

この申込書を使用しない | 申込書チェック | 確定 | 承認 | 変更し

基本情報

大会名	75回 本大会	申込期限	2019/08/31
都道府県	北海道	種別	陸上競技

申込書ステータス

ステータス	未入力	開催期	-	中央団体	-	市町村	-	更新日時	2019/07/27 18:58:05
-------	-----	-----	---	------	---	-----	---	------	---------------------

申込者情報

所属:
申込責任者:

会長名

北海道体育（スポーツ）協会代表者 | 名無し 太郎

添付書類

No	添付書類	ファイル	操作
1	陸上記録	<input type="text"/>	<input type="button" value="選択"/> <input type="button" value="削除"/>

コメント一覧

投稿時刻	投稿組織	タイトル	コメント
------	------	------	------

⑤アップロードが正常に完了すると、完了画面が表示されます。



⑥アップロードが完了しました。

The screenshot shows the "国民体育大会 参加申込システム" (National Sports Meeting Application System) interface. The user is logged in as "北海道 本館" (Hokkaido Main Office). The page title is "添付書類申込書" (Attachment Application Form). The page contains several sections:

- 基本情報** (Basic Information):

大会名	75回 本大会	申込期限	2019/08/31
都道府県	北海道	競技	陸上競技
種別	添付書類		
- 申込書ステータス** (Application Form Status):

ステータス	一時保存	開催県	-	中央団体	-	市町村	-	更新日時	2019/07/29 18:24:01
-------	------	-----	---	------	---	-----	---	------	---------------------
- 申込者情報** (Applicant Information):

所属	
申込責任者	
- 会長名** (Chairman Name):

北海道体育（スポーツ）協会代表者	名無し 太郎
------------------	--------
- 添付書類** (Attachments):

No	添付書類	ファイル	操作
1	陸上記録	陸上添付記録.docx	選択 削除

A blue box highlights the "添付書類" table. A red "追加" (Add) button is visible at the bottom right.

⑦ファイルを削除する場合は、「削除」をクリックします。

This screenshot is a zoomed-in view of the "添付書類" (Attachments) section from the previous screenshot. A hand icon points to the "削除" (Delete) button in the "操作" (Action) column of the table row for "陸上添付記録.docx".

⑧完了画面が表示されます。



⑨削除されました。

国民体育大会
参加申込システム

利用者: 北海道 太郎
利用区分: 公益財団法人北海道体育協会
ログアウト

トップページ / 大会申込書

添付書類申込書

戻る 印刷

この申込書を使用しない 申込書チェック 確定 申込 完成し

基本情報

大会名	75回 本大会	申込期限	2019/08/31
都道府県	北海道	競技	陸上競技
		種別	添付書類

申込書ステータス

ステータス	未入力	開催県	中央団体	市町村	更新日時	2019/07/27 16:58:05
		-	-	-		

申込者情報

所属	
申込責任者	

会長名

北海道体育(スポーツ)協会代表者	名無し太郎
------------------	-------

添付書類

No	添付書類	ファイル	操作
1	陸上記録		選択 削除

7.12 申込書を確定し申込(申請)をする

申込書を申込(申請)します。

①「申込書チェック」をクリックします。

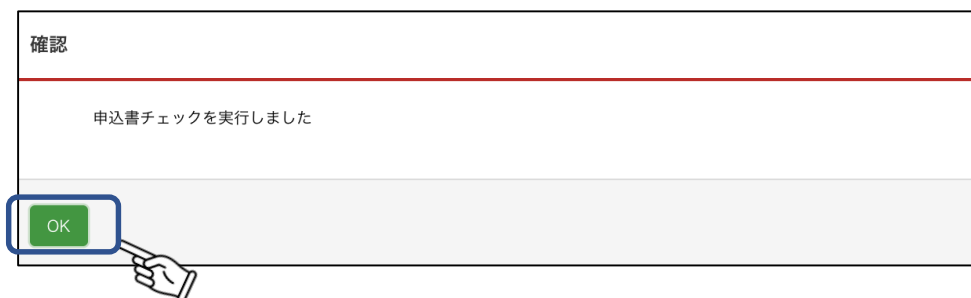


The screenshot shows the '競技参加申込書' (Competition Participation Application Form) page. The '申込書チェック' (Check Application) button is highlighted with a blue box and a hand icon pointing to it. The page includes a sidebar with navigation links, a header with the logo and title, and a main content area with a form and buttons.

基本情報	
大会名	第76回北海道ブロック大会
都道府県	北海道
年齢基準	2000/04/01以前に生まれたもの

申込書ステータス	
ステータス	一時保存
開催県	-
中央団体	-
市町村	-
更新日時	2019/07/22 18:54:41

②完了画面が表示されました。「OK」をクリックします。



The screenshot shows a confirmation dialog box titled '確認' (Confirmation). The message inside says '申込書チェックを実行しました' (Application check completed). A green 'OK' button is highlighted with a blue box and a hand icon pointing to it.

③チェックが完了するとステータスにチェック完了マークが表示されます。



The screenshot shows the '競技参加申込書' page after the check is complete. The '一時保存' (Temporary Save) status in the '申込書ステータス' table is now marked with a green checkmark. The '確定' (Confirm) button is also visible and active.

申込書ステータス	
ステータス	一時保存 
開催県	-
中央団体	-
市町村	-
更新日時	2019/07/22 18:54:41

※競技に対する全ての申込書(添付書類含む)チェックが完了すると「確定」ボタンをクリックできるようになります。

④「確定」をクリックします。

国民体育大会
参加申込システム

利用種別: 北海道選抜種別 一般
利用区分: 公益財団法人北海道体育協会 ログアウト

トップページ / 大会申込

競技参加申込書

この申込書を使用しない 申込チェック **確定** 承認 変更

基本情報

大会名	第76回北海道ブロック大会	申込期限	2019/07/20
都道府県	北海道	競技	馬術
年齢基準	2000/04/02以降、2004/04/01以前に生まれたもの		

申込費ステータス

ステータス	一時保存	開催県	中央団体	市町村	更新日時	2019/07/22 18:57:41
		-	-	-		

申込者情報 申込人数

⑤確認画面が表示されます。「確定」をクリックします。

確認

申込書を確定します。よろしいですか？

Cancel **確定**

⑥確認画面が表示されます。「OK」をクリックします。

確認

申込書を確定、申請しました

OK

⑦申込(確定)が完了するとステータスが「申請中」に変更されます。

国民体育大会
参加申込システム

利用者: 北海道陸上競技協会 ログアウト

トップページ / 大会申込

競技参加申込書

この申込書を使用しない 申込書チェック 確定 承認 逆戻し

基本情報

大会名	第76回北海道ブロック大会	申込期限	2019/07/20
都道府県	北海道	競技	馬術
年齢基準	2000/04/02以降、2004/04/01以前に生まれたもの		

申込書ステータス

ステータス	申請中	開催県	中央団体	市町村	更新日時	2019/07/22 19:02:29
-------	-----	-----	------	-----	------	---------------------

※入力内容に不備がある場合は、その箇所に対しエラーメッセージが表示されます。
正しい内容に修正し、再度申込書チェックを行ってください。

国民体育大会
参加申込システム

利用者: 北海道陸上競技協会 ログアウト

トップページ / 大会申込

競技参加申込書

この申込書を使用しない 申込書チェック 確定

申込内容に不備があります。登録内容を確認してください。
・連絡責任者情報が未入力です。

基本情報

大会名	77本大会	申込期限	2019/09/14
都道府県	北海道	競技	陸上競技
年齢基準	-		

申込書ステータス

ステータス	一時保存	開催県	中央団体	市町村	更新日時	2019/08/29 16:34:09
-------	------	-----	------	-----	------	---------------------

申込者情報

所属	監督数	選手数
----	-----	-----

⑦申込(確定)が完了するとステータスが「申請中」に変更されます。

国民体育大会
参加申込システム

利用者: 北海道体育協一般
利用区分: 公益財団法人北海道体育協会
ログアウト

トップページ / 大会申込

競技参加申込書

この申込書を使用しない | 申込チェック | 確定 | 承認 | 差戻し

基本情報

大会名	第76回北海道ブロック大会	申込期限	2019/07/20
都道府県	北海道	競技	馬術
年齢基準	2000/04/02以降、2004/04/01以前に生まれたもの		

申込書ステータス

ステータス	申請中	開催県	中央団体	市町村	更新日時	2019/07/22 19:02:29
-------	-----	-----	------	-----	------	---------------------

7.13 申込書を使用しない

①該当の申込書を使用しない場合は、「この申込書を使用しない」をクリックします。

国民体育大会
参加申込システム

利用者: 北海道体育協一般
利用区分: 公益財団法人北海道体育協会
ログアウト

トップページ / 大会申込

競技参加申込書

この申込書を使用しない | 申込チェック | 確定 | 承認 | 差戻し

基本情報

大会名	第76回北海道ブロック大会	申込期限	07/20
都道府県	北海道	競技	陸上競技
年齢基準	2002/04/02以降、2004/04/01以前に生まれたもの		

申込書ステータス

ステータス	未入力	開催県	中央団体	市町村	更新日時	2019/07/22 17:37:27
-------	-----	-----	------	-----	------	---------------------

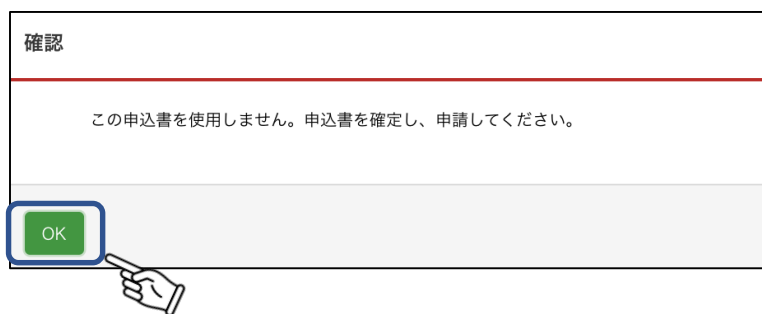
②確認画面が表示されます。「確定」をクリックします。

確認

この申込書の入力内容を全て削除し、確定可能な状態にします。よろしいですか？

Cancel | 確定

③確認画面が表示されます。「OK」をクリックします。



④ステータスが「一時保存(申込書チェック完了)」に変更されます。



The screenshot shows the "国民体育大会 参加申込システム" (National Sports Meeting Application System) interface. The page title is "競技参加申込書" (Competition Participation Application Form). The status is "一時保存" (Temporary Save), which is highlighted by a blue box. The application details are as follows:

基本情報	
大会名	第76回北海道ブロック大会
都道府県	北海道
年齢基準	2002/04/02以降、2004/04/01以前に生まれたもの
競技	陸上競技
申込期間	2019/07/20
種別	少年女子B

申込書ステータス	
ステータス	一時保存 ✔
所属	-
中央団体	-
市町村	-
更新日時	2019/07/22 19:13:44

7.14 申込書を印刷する

各種申込書の印刷ができます。

①「印刷」をクリックします。

国民体育大会 参加申込システム

利用区分: 公益財団法人北海道体育協会 ログアウト

トップページ / 大会申込

競技参加申込書

この申込書を使用しない 申込チェック 修正 承認 取消し

大会名	第75回開催本大会	申込期限	2019/08/18
都道府県	北海道	競技	水泳 (競泳)
年齢基準	-	種別	成年男子

ステータス	修正・訂正	開催県	中央団体	市町村	更新日時	2019/07/22 19:32:06
		-	-	-		

申込者情報 申込人数

②ブラウザの印刷画面が開きます。※お使いのPCにより画面の仕様は異なります。必要に応じ印刷設定し印刷してください。

印刷

印刷総数: 1 枚

キャンセル 印刷

送信先: SISプリンタC224c

ページ: すべて

部数: 1

レイアウト: 縦

カラー: 白黒

詳細設定

システム ダイアログを使用して印刷... (℃P)

PDF をプレビュー

2019/7/23 国民体育大会参加申込システム

競技参加申込書

基本情報

大会名	第76回北海道ブロック大会	申込期限	2019/07/20
都道府県	北海道	競技	水泳 (競泳)
年齢基準	2002/04/02以降、2004/04/01以前に生まれたもの		

申込書ステータス

ステータス	申請中	開催県	中央団体	市町村	更新日時	2019/07/23 21:02:06
	-	-	-	-		

申込者情報 申込人数

所属	公益財団法人北海道体育協会	監督数	選手数
申込責任者	北海道県体協 一部	男子	女子
		専任	兼任
		0人	0人

会長名

北海道水泳 (競泳) 協会 (連盟) 代表者	名無し太郎
北海道体育 (スポーツ) 協会代表者	名無し太郎

連絡責任者情報

フリガナ	連絡先1	〒	TEL
			FAX
			携帯
氏名	連絡先2	〒	TEL
			FAX

参加監督・選手一覧

選手

予備登録選手

コメント一覧

投稿時刻	投稿組織	タイトル	コメント
------	------	------	------

52.194.22.80/entry_forms/player/147997 1/1

① ふるさと申込書_基本情報～会長名

国民体育大会
参加申込システム

利用者: 北海道体育協 一般
利用区分: 公益財団法人北海道体育協会

ログアウト

トップページ / 大会申込

ふるさと申込書

← 戻る 印刷

この申込書を使用しない 申込チェック

基本情報

大会名	マニアル用大会		申込期限	2019/08/28	
都道府県	北海道	競技	陸上競技	種別	ふるさと

申込書ステータス

ステータス	未入力	開催県	中央団体	市町村	更新日時
		-	-	-	2019/07/20 23:29:10

申込者情報

所属		申込責任者	
----	--	-------	--

申込人数

		出場選手数	
男子	女子	合計	
0人	0人	0人	

会長名

北海道体育 (スポーツ) 協会代表者	名無し 太郎
--------------------	--------

画面項目	説明
基本情報_大会名	選択した申込書の大会名が表示されます。
基本情報_申込期限	選択した申込書の申込期限が表示されます。
基本情報_都道府県	選択した申込書に対する都道府県が表示されます。
基本情報_競技	選択した申込書に対する競技が表示されます。
基本情報_種別	選択した申込書に対する種別が表示されます。
申込書ステータス	申込を更新したステータス、日時を表示します。
申込者情報	申込責任者の所属、氏名を表示します。
申込人数_選手数_男子	男子選手数を表示します。
申込人数_選手数_女子	女子選手数を表示します。
申込人数_選手数_合計	選手の合計を表示します。
会長名	都道府県に紐づく会長名を表示します。

② ふるさと申込書_選手情報

画面項目	説明
氏名	選手の氏名を表示します。
カナ	選手の氏名カナを表示します。
旧姓	選手の旧姓を表示します。
カナ	選手の旧姓カナを表示します。
生年月日	選手の生年月日を表示します。
年齢	選手の年齢を表示します。
性別	選手の性別を表示します。
異(異字体)	異字体使用の場合「異」、使用しない場合「無」と表示します。
卒業校	選手の卒業校を表示します。※JOCエリートアカデミー特例措置対象者は小学校が表示されます。
JOCエリートアカデミー	JOCエリートアカデミー特例措置を使用して出場する場合「有」が表示されます。
ふるさと64回以前	64回以前のふるさと利用した大会が表示されます。
ふるさと1回目	64回以前のふるさと利用した1回目の大会が表示されます。
ふるさと2回目	64回以前のふるさと利用した2回目の大会が表示されます。

③ ふるさと申込書_コメント

コメント一覧				追加
投稿時刻	投稿組織	タイトル	コメント	
2019-07-05T14:28:44.000+09:00		訂正氏名	氏名が異なります	

画面項目	説明
投稿時刻	コメントが投稿された時刻を表示します。
投稿組織	コメントを投稿した組織を表示します。
タイトル	コメントのタイトルを表示します。
コメント	コメントの本文を表示します。

ふるさと申込書指示ボタン

この申込書を使用しない | 申込チェック | 確定 | 承認 | 差戻し

基本情報	
大会名	マニアル用大会
都道府県	北海道
競技	陸上競技
申込期限	2019/08/28
種別	ふるさと

ボタン	説明
<input checked="" type="checkbox"/> この申込書を使用しない	該当の申込書を使用しない(申込をしない)時に使用します。
<input checked="" type="checkbox"/> 申込チェック	申込書に不備がないか、条件を満たしているかをチェックします。申込チェックが完了しないと確定以降のボタンは押せません。
<input checked="" type="checkbox"/> 確定	入力後、内容を確定します。ステータスが 申請中 に変わります
<input checked="" type="checkbox"/> 承認	確定された申込書を承認します。申込書はロックされ、ステータスは 承認済 になります。
<input checked="" type="checkbox"/> 差戻し	内容に不備がある場合、申込者に申込書を差戻します。ステータスは 修正・訂正 になります。
<input type="button" value="← 戻る"/>	開いている申込書タブを閉じ、申込書一覧に戻ります。
<input type="button" value="印刷"/>	申込書を印刷します。

8.2 選手を登録する

①選手一覧の「追加」をクリックします。



②選手情報入力画面が表示されます。

必要事項を入力し、「変更を保存」をクリックします。

入力をキャンセルする場合は、「キャンセル」をクリックします。※入力内容は保存されません。

The screenshot shows the '選手' (Athlete) information input form. At the top left, it says '編集' (Edit). At the top right, there are two buttons: '変更を保存' (Save Changes) and 'キャンセル' (Cancel). The '変更を保存' button is highlighted with a blue box, and a hand icon points to it. Below the buttons is a section titled '選手' (Athlete) with a sub-section '基本情報' (Basic Information). The form contains the following fields:

氏 必須	山田	名 必須	太郎	異字体	<input type="checkbox"/> 有
氏カナ 必須	ヤマダ	名カナ 必須	タロウ	名寄せ	<input type="checkbox"/> 有
旧姓	山田	旧名	太郎		
旧姓カナ	ヤマダ	旧名カナ	タロウ		
生年月日 必須	2000 年 01 月 01 日	性別 必須	<input type="radio"/> 男性 <input type="radio"/> 女性		
年齢	19歳 ※2019年04月01日時点	JOCエリートアカデミー	<input type="checkbox"/> 有		
学校名 必須	学校名を入力してください	卒業区分 必須	▼		
ふるさと利用回数 必須	▼				

③完了画面が表示され、登録が完了しました。



編集 変更を保存

選手

目 基本情報


氏 必須	<input type="text" value="山田"/>	名 必須	<input type="text" value="太郎"/>	異字体 <input type="checkbox"/> 有
氏カナ 必須	<input type="text" value="ヤマダ"/>	名カナ 必須	<input type="text" value="タロウ"/>	名寄せ <input type="checkbox"/> 有
旧姓	<input type="text" value="山田"/>	旧名	<input type="text" value="太郎"/>	
旧姓カナ	<input type="text" value="ヤマダ"/>	旧名カナ	<input type="text" value="タロウ"/>	
生年月日 必須	2000 <input type="button" value="▼"/> 年 01 <input type="button" value="▼"/> 月 01 <input type="button" value="▼"/> 日	性別 必須	<input type="radio"/> 男性 <input type="radio"/> 女性	
年齢	19歳 ※2019年04月01日時点	JOCエリートアカデミー	<input type="checkbox"/> 有	
学校名 必須	<input type="text" value="学校名を入力してください"/>	卒業区分 必須	<input type="button" value="▼"/>	
ふるさと利用回数 必須	<input type="button" value="▼"/>			

画面項目	説明
氏名	選手の氏名を入力します。
カナ	選手の氏名カナを入力します。
異(異字体)	異字体使用の場合「有」を選択します。
旧姓名	選手の旧姓・名を入力します。
カナ	選手の旧姓カナ・旧名カナを入力します。
生年月日	生年月日をそれぞれプルダウンで選択します。
性別	選手の性別を選択します。
年齢	選手の年齢を表示します。※生年月日より自動計算
JOCエリートアカデミー	JOCエリートアカデミー特例措置を使用して出場する場合「有」にチェックをいれます。
学校名	選手の卒業校を入力します。※JOCエリートアカデミー特例措置対象者は小学校名を入力します。
ふるさと利用回数	利用回数を選プルダウンより選択します。

8.3 ふるさと選手情報をインポートする

ふるさと登録選手情報を指定した大会からインポートすることができます。

①ふるさと登録による出場選手一欄の「インポート」をクリックします。



②インポート対象者検索画面が表示されます。条件を設定し「検索」をクリックします。

ふるさとインポート

検索 インポート キャンセル

処理条件

対象申込書

大会名 第82回本大会

申込書区分 ふるさと申込書

都道府県 北海道

競技 陸上競技

対象者の選択

画面項目	説明
大会名	検索対象の大会名をプルダウンより選択します。
申込書区分	検索対象の申込書を表示します。
都道府県	検索対象の都道府県を表示します。
競技	検索対象の競技を表示します。

③対象者一覧が表示されます。インポートする選手を選択し、「インポート」をクリックします。

ふるさとインポート

検索 **インポート** キャンセル

処理条件

目 対象申込書

大会名	第82回本大会		
申込書区分	ふるさと申込書	都道府県	北海道
競技	陸上競技		

目 対象者の選択

選択	対象者	生年月日
<input checked="" type="checkbox"/>	鈴木 一郎(スズキ イチロウ)	1994/02/06
<input checked="" type="checkbox"/>	名無し 沙希(ナナシ サキ)	1995/11/12
<input type="checkbox"/>	名無し 彩映(ナナシ サエ)	1993/05/15
<input type="checkbox"/>	名無し 榛花(ナナシ ハルカ)	1998/03/16
<input type="checkbox"/>	名無し 奈々美(ナナシ ナナミ)	1998/04/13

画面項目	説明
選択	インポート対象者の選択欄です。
対象者	インポート対象者の氏名(カナ)を表示します。
生年月日	インポート対象者の生年月日を表示します。

④完了画面が表示され、登録が完了しました。



⑤一覧に追加されました。「編集」をクリックし、必要な情報を入力してください。

ふるさと登録による出場選手一覧

+ 追加 インポート

No.1

編集 削除

氏名	鈴木	一部	生年月日	1994/02/06	年齢	25	性別	男
カナ	スズキ	イチロウ						
旧姓	佐藤	一部						
カナ	サトウ	イチロウ						

異字体 無 名寄せ

卒業校 国体高等学校卒業
JOCエリートアカデミー 有

ふるさと64回以前	ふるさと1回目	ふるさと2回目
-	-	-

No.2

編集 削除

氏名	名無し	沙希	生年月日	1995/11/12	年齢	23	性別	女
カナ	ナナシ	サキ						
旧姓								

選手追加指示ボタン

ふるさと登録による出場選手一覧

+ 追加 インポート

No.1

編集 削除

氏名	鈴木	一部	生年月日	1994/02/06	年齢	25	性別	男
カナ	スズキ	イチロウ						
旧姓	佐藤	一部						
カナ	サトウ	イチロウ						

異字体 無 名寄せ

卒業校 国体高等学校卒業
JOCエリートアカデミー 有

ふるさと64回以前	ふるさと1回目	ふるさと2回目
-	-	-

No.2

編集 削除

氏名	名無し	沙希	生年月日	1995/11/12	年齢	23	性別	女
カナ	ナナシ	サキ						
旧姓								

ボタン

説明

+ 追加

申込書に情報を追加します。クリックすると入力画面が表示されます。

インポート

インポート画面を表示します。

編集

入力内容を編集します。クリックすると編集画面(入力画面)が表示されます。

削除

情報を削除します。

変更を保存

入力された内容を保存します。

キャンセル

入力、作業を中止します。

印刷

申込書を印刷します。

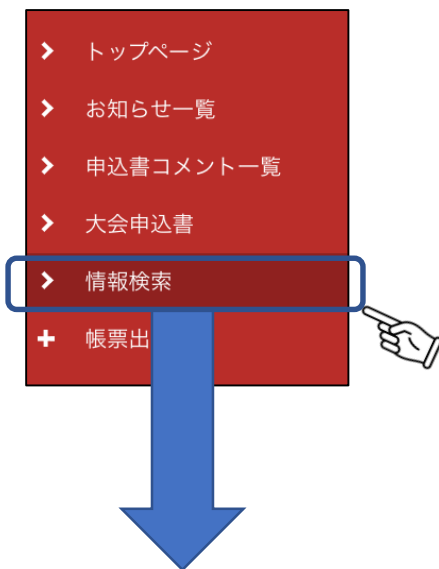
9. 情報検索

9.1 情報検索

情報検索は、検索条件を指定し画面表示および、csvで出力します。画面に表示される情報は基本情報です。全ての情報を確認するにはcsv出力します。

①情報を検索する

メニュー>「情報検索」をクリックし、情報検索画面に移動します。



②検索条件を設定し「検索」をクリックします。

国民体育大会
参加申込システム

利用権限
利用区分: 公益財団法人 日本スポーツ協会 [ログアウト](#)

トップページ / 情報検索

情報検索

検索条件

フリガナ	<input type="text"/>	セイ	<input type="text"/>	メイ	<input type="text"/>	性別	<input type="checkbox"/> 男性 <input type="checkbox"/> 女性
都道府県	都道府県を選択	競技	すべて	競技種別	すべて	大会名	<input type="text"/>
申込書種別	<input checked="" type="radio"/> 競技 <input type="radio"/> ふるさと <input type="radio"/> 本部役員 <input type="radio"/> 視察員						

③設定した条件で絞り込まれた情報が一覧で表示されます。

国民体育大会
参加申込システム

利用区分: 公益財団法人 日本スポーツ協会

トップページ / 情報検索

情報検索

検索条件

フリガナ	セイ	メイ	性別	<input checked="" type="checkbox"/> 男性 <input type="checkbox"/> 女性	
都道府県	都道府県を選択	競技	すべて	競技種別	すべて
申込書種別	<input checked="" type="radio"/> 競技 <input type="radio"/> ふるさと <input type="radio"/> 本部役員 <input type="radio"/> 観望員				
			大会名		

CSV出力 検索

4339件中 1 - 15件

都道府県	名前	性別	生年月日	競技	大会名	区分	
北海道	和太郎(タイキョウ タロウ)	男	2000/01/01	陸上競技	第78回北海道ブロック大会	ブロック大会	申込書画面へ移動
北海道	体盛太郎(タイキョウ タロウ)	男	1970/01/01	陸上競技	第78回北海道ブロック大会	ブロック大会	申込書画面へ移動
北海道	体盛太郎(タイキョウ タロウ)	男	1970/01/01	陸上競技	第78回北海道ブロック大会	ブロック大会	申込書画面へ移動
北海道	陸上太郎(リクジョウ タロウ)	男	2000/01/01	陸上競技	第78回北海道ブロック大会	ブロック大会	申込書画面へ移動
北海道	体盛太郎(タイキョウ タロウ)	男	1969/01/01	陸上競技	第78回北海道ブロック大会	ブロック大会	申込書画面へ移動



画面項目	説明
検索条件_セイ/メイ	検索対象者の氏名をカナで入力します。
検索条件_性別	検索対象者の性別を入力します。
検索条件_都道府県	検索する都道府県をプルダウンより選択します。 ※自県または、自競技のみ検索できます。(ふるさと申込書は除く)
検索条件_競技	検索する競技をプルダウンより選択します。
検索条件_競技種別	検索する競技種別をプルダウンより選択します。
検索条件_申込書種類	検索する申込書を選択します。
検索条件_大会名	検索する大会名を入力します。※部分一致検索
検索結果_都道府県	検索結果対象者の都道府県を表示します。
検索結果_名前	検索結果対象者の名前(カナ)を表示します。
検索結果_生年月日/性別	検索結果対象者の生年月日/性別を表示します。
検索結果_競技	検索結果対象者の競技を表示します。
検索結果_大会名/区分	検索結果対象者の大会名/その区分を表示します。

④情報をcsvで出力するには、「csv出力」をクリックします。クリックすると自動でダウンロードがはじまります。



情報検索指示ボタン



ボタン	説明
	検索した情報をcsv出力します。
	設定した検索条件で検索を実行します。

10. 帳票出力

帳票出力は以下の3帳票が出力可能です。

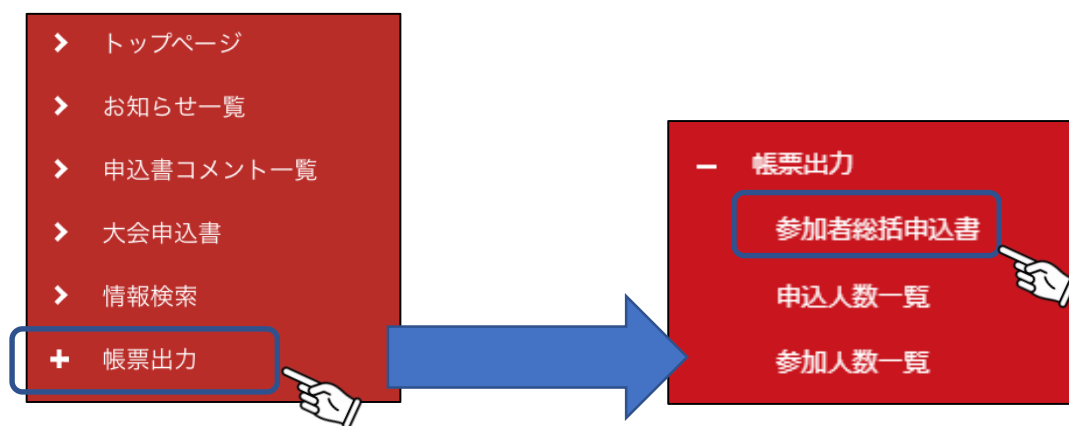
- 参加者総括申込書
- 申込人数一覧
- 参加人数一覧

10.1 参加者総括申込書

参加者総括申込書とは、参加負担金納入通知書 兼 参加者総括申込書を指します。

①参加者総括申込書を出力する。

メニュー>「帳票出力」をクリックし、参加者総括申込書をクリックします。



②検索条件を設定し「ダウンロード」をクリックします。



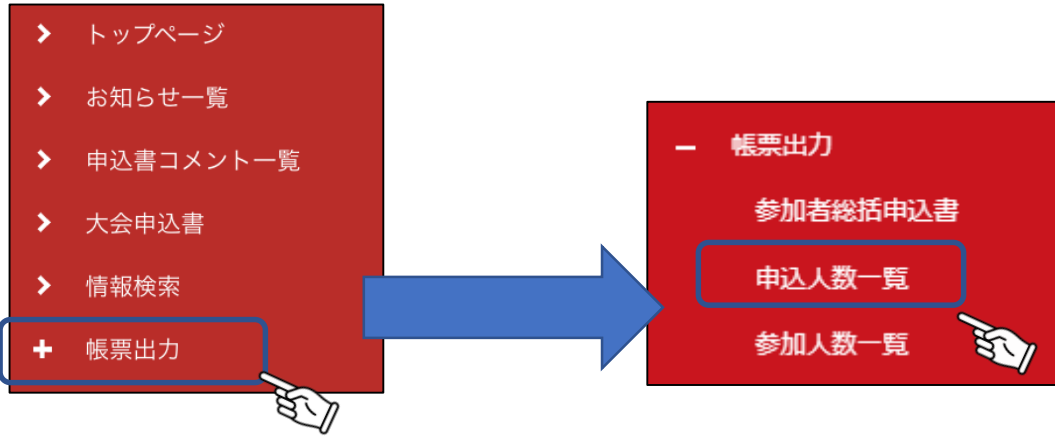
画面	説明
大会名	出力したい参加者総括申込書の大会名をプルダウンから選択します。
競技	出力したい競技名をプルダウンから選択します。
都道府県	出力したい都道府県をプルダウンから選択します。

10.2 申込人数一覧


申込人数を一覧で出力できます。

①申込人数一覧を出力する。

メニュー>「帳票出力」をクリックし、「申込人数一覧」をクリックします。



②検索条件を設定し「ダウンロード」をクリックします。



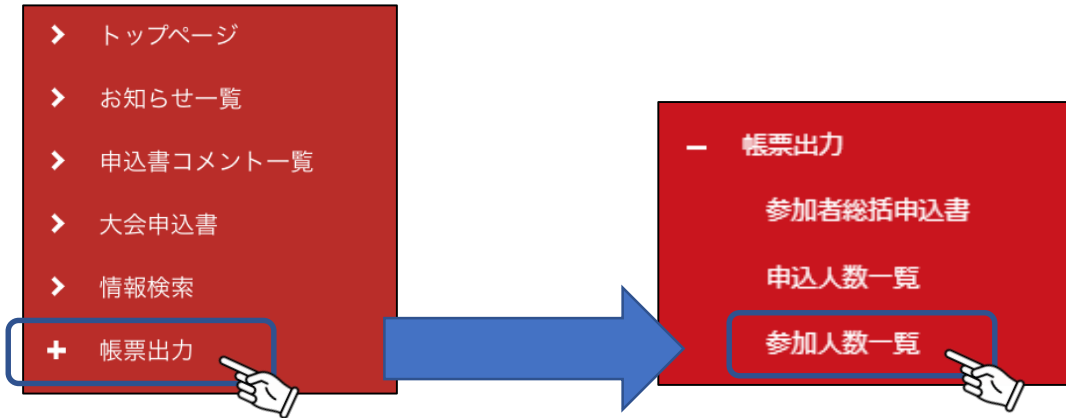
画面	説明
大会名	出力したい申込人数一覧の大会名をプルダウンから選択します。

10.3 参加人数一覧


参加人数を一覧で出力できます。

①参加人数一覧を出力する。

メニュー>「帳票出力」をクリックし、「参加人数一覧」をクリックします。



②検索条件を設定し「ダウンロード」をクリックします。



画面	説明
大会名	出力したい参加人数一覧の大会名をプルダウンから選択します。

帳票出力指示ボタン

国民体育大会
参加申込システム

利用規約・団体 検索
利用区分: 公益財団法人 日本スポーツ協会

ログアウト


トップページ / 参加者総括申込書PDF帳票出力

参加者総括申込書PDF帳票出力

検索条件

大会名	77本大会
都道府県	北海道
競技	すべて

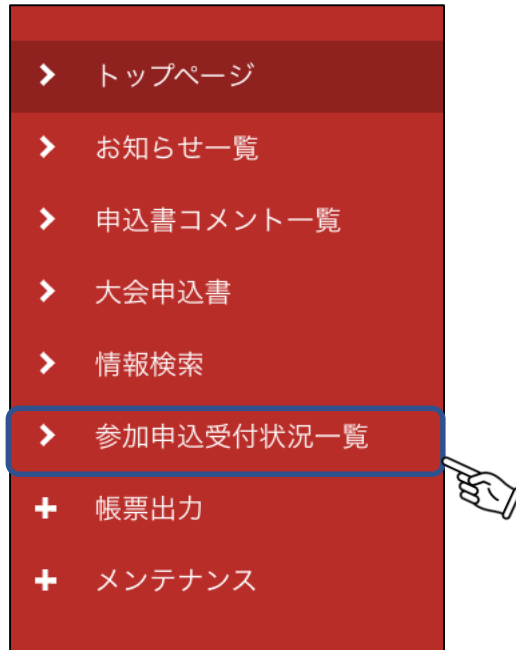
ダウンロード

ボタン	説明
 ダウンロード	検索した情報をcsv出力します。

11. 参加申込状況一覧

都道府県、競技ごとに申込状況が一覧で確認できます。

①メニュー>「参加申込状況一覧」をクリックします。



②検索条件を設定し、「検索」をクリックします。



③現在の状況が一覧で確認できます。

※確認できるのは、アカウントに紐づく競技(または都道府県)のみです。

- > トップページ
- > お知らせ一覧
- > 申込書コメント一覧
- > 大会申込書
- > 情報検索
- > 参加申込受付状況一覧
- + 振票出力
- > ブロック大会結果検索
- > ブロック大会結果編集
- + メンテナンス

■ 陸上競技

No.	都道府県	添付書類				監督				成年男子				成年女子				少年男子A				少年男子B	
		ステータス	開催県	中央団体	市町村	ステータス	開催県	中央団体	市町村	ステータス	開催県	中央団体	市町村	ステータス	開催県	中央団体	市町村	ステータス	開催県	中央団体	市町村	ステータス	開催県
1	北海道	未入力	-	-	-	一時保存	-	-	-	一時保存	-	-	-	未入力	-	-	-	未入力	-	-	-	未入力	-
2	青森県	未入力	-	-	-	未入力	-	-	-	未入力	-	-	-	未入力	-	-	-	未入力	-	-	-	未入力	-

■ 水泳 (飛込)

No.	都道府県	添付書類				成年				少年			
		ステータス	開催県	中央団体	市町村	ステータス	開催県	中央団体	市町村	ステータス	開催県	中央団体	市町村
1	北海道	一時保存	-	-	-	未入力	-	-	-	未入力	-	-	-
2	青森県	未入力	-	-	-	未入力	-	-	-	未入力	-	-	-

■ 水泳 (競泳)

No.	都道府県	添付書類				監督				成年男子				少年男子A				少年男子B				成年女子	
		ステータス	開催県	中央団体	市町村	ステータス	開催県	中央団体	市町村	ステータス	開催県	中央団体	市町村	ステータス	開催県	中央団体	市町村	ステータス	開催県	中央団体	市町村	ステータス	開催県
1	北海道	未入力	-	-	-	承認済	受理	受理	-	承認済	受理	-	-	承認済	受理	-	-	承認済	受理	-	-	承認済	受理
2	青森県	未入力	-	-	-	未入力	-	-	-	未入力	-	-	-	未入力	-	-	-	未入力	-	-	-	未入力	-

■ 水泳 (水球)

No.	都道府県	少年男子			
		ステータス	開催県	中央団体	市町村
1	北海道	申請中	-	-	-
2	青森県	未入力	-	-	-

■ 水泳 (アーティスティック)

No.	都道府県	少年女子			
		ステータス	開催県	中央団体	市町村
1	北海道	承認済	点検・確認	-	-
2	青森県	未入力	-	-	-

■ 水泳 (オープンウォーター)

No.	都道府県	監督				男子				女子			
		ステータス	開催県	中央団体	市町村	ステータス	開催県	中央団体	市町村	ステータス	開催県	中央団体	市町村
1	北海道	未入力	-	-	-	未入力	-	-	-	未入力	-	-	-
2	青森県	未入力	-	-	-	未入力	-	-	-	未入力	-	-	-

■ サッカー

成年男子				少年男子				女子					